

38 일할 맛이 나요

এখানে কাজে মজা লাগে

학습 안내

파트 परिचिती

- | | |
|--|---|
| <input type="checkbox"/> পাঠের উদ্দেশ্য | কর্মস্থলের পরিবেশ সম্পর্কে বলা, সহকর্মীর সাথে সৃষ্ট দ্বন্দ্ব প্রকাশ |
| <input type="checkbox"/> ব্যাকরণ | -는/-(으)ㄴ 편이다, -다고 하다 |
| <input type="checkbox"/> শব্দকোষ | কর্মস্থলের পরিবেশ, সহকর্মীর সাথে সৃষ্ট দ্বন্দ্ব |
| <input type="checkbox"/> তথ্য ও সংস্কৃতি | কর্মস্থলের অভ্যন্তরে পদবী |



대화 1

কথোপকথন ১

Track 118



বারু এবং রিহান কর্মক্ষেত্রের পরিবেশ সম্পর্কে কথা বলছেন। প্রথমে দু'বার শুনুন এবং অনুকরণ করুন।

baru 리한 씨 회사는 분위기가 어때요?

리한, আপনার কোম্পানির পরিবেশ কেমন?

리한 동료들끼리 서로 위해 주니까 항상 즐겁게 일하는 편이에요.

আমি এখানে কাজ করতে পছন্দ করি কারণ সহকর্মীরা একে অপরকে সাহায্য(উপকার) করে।

baru 회사 분위기도 자유로운 편이에요?

আপনার কর্মক্ষেত্রে কি স্বাধীন কাজের পরিবেশ রয়েছে?

리한 글썽해요. 규율은 좀 엄격한데요, 윗사람들이 아랫사람을 많이 배려해 줘서 일하기는 편해요.

হ্যাঁ, নিয়মকানূনের ক্ষেত্রে এটি কিছুটা কঠোর। তবে উর্ধ্বতন ব্যক্তিরা তাদের কনিষ্ঠ ব্যক্তিদের প্রতি অনেক সহানুভূতিশীল, তাই এখানে কাজ করা সত্যিই স্বাচ্ছন্দ্যময়।

baru 정말 부러워요. 그러면 훨씬 일할 맛이 나겠어요.

আমি খুব ঈর্ষান্বিত। আমি বিশ্বাস করি আপনি নিজের কাজটি আরও অনেক উপভোগ করতে পারবেন।

리한 맞아요. 회사 오는 게 즐거우니까 일도 더 잘돼요.

এটা সত্যি। যেহেতু আমি কাজে আসতে পছন্দ করি, তাই কাজগুলি আরও ভাল হয়।

끼리 একসাঙ্গে

- 오랜만에 고향 친구들끼리 노래방에 갔어요. অনেকদিন পর에 দেশের বন্ধুরা मिले नोরেबाং-এ গিয়েছি

맛이 나다 কোনো কাজ উপভোগ করা

কোন কাজ পছন্দ বা উপভোগ করা।

- 수업 분위기가 좋으니까 요즘 공부할 맛이 나요. শ্রেণীর পরিবেশ ভাল হবার কারণে আমি ইদানিং পড়াশোনা করতে পছন্দ করি।
- 가족들이 맛있게 먹어 주니까 요즘은 요리할 맛이 나네요. পরিবারের সদস্য ইদানিং মজা করে খাবার খাওয়ার কারণে আমি রান্না করে অনেক মজা পাই।



শুনে অনুকরণ করেছেন? তাহলে নিম্নলিখিত প্রশ্নের উত্তর দিন।

1. 리한 씨의 회사 분위기가 어때요? 리한 씨의 কর্মক্ষেত্রের পরিবেশ কেমন?
2. baru 씨는 왜 리한 씨를 부러워해요? baru 리হানকে ঈর্ষা করে কেন?

정답 1. 동료들끼리 서로 위해 주니까 즐겁게 일하는 편이에요. 2. 리한 씨의 회사 분위기가 좋아서요.



'-는/(으)ㄴ 편이다' ক্রিয়াপদ বা বিশেষণ পদের পেছনে যুক্ত করে কোন সত্যকে সুস্পষ্ট ও প্রত্যক্ষ ভাবে না বলে একটু ঘুরিয়ে বা পরোক্ষভাবে বলার জন্য ব্যবহার করা হয়।

동사(ক্রিয়াপদ)	형용사(বিশেষণ পদ)	
-는 편이다	자음(ব্যঞ্জনবর্ণ) → -은 편이다	모음(স্বরবর্ণ) 자음(ব্যঞ্জনবর্ণ) 'ㄹ' → -ㄴ 편이다
많이 먹다 → 많이 먹는 편이다 자주 가다 → 자주 가는 편이다 잘 만들다 → 잘 만드는 편이다	좋다 → 좋은 편이다	크다 → 큰 편이다 멀다 → 먼 편이다

ক্রিয়াপদের সামনে '잘, 잘 못, 많이, 자주' ইত্যাদি মাত্রা বা পৌনঃপুন্য প্রকাশক ক্রিয়া-বিশেষণ ব্যবহৃত হয়।

- 가: 비빔밥을 좋아하세요? **비빔밥** পছন্দ করেন?
나: 네, 자주 **먹는 편이에요**. **हाँ, प्रायः खाई** बला যায়।
- 가: 지훈 씨 일하는 곳은 어때요? **지훈**, আপনার কর্মস্থল কেমন?
나: 분위기가 **좋은 편이에요**. পরিবেশ ভালই বলা যায়।
- 한국의 여름 날씨는 비가 오고 **더운 편이에요**. কোরিয়ার গ্রীষ্মে বৃষ্টি আসে এবং মোটামুটি গরম পড়ে।



'-는/(으)ㄴ 편이다' বুঝতে পেরেছেন। <উদাহরণ> এর মতো কথোপকথনটি সম্পূর্ণ করুন।

2. '-는/(으)ㄴ 편이다'를 사용해서 <보기>처럼 대화를 완성하세요.

'-는/(으)ㄴ 편이다' ব্যবহার করে <উদাহরণ> মতো কথোপকথনটি সম্পূর্ণ করুন।

보기



가: 직장 분위기가 어때요? আপনার কর্মক্ষেত্রের পরিবেশ কেমন?

나: 자유로운 편이에요. এটি বেশ স্বাধীন।

1)



2)



3)



4)



정답 1) 분위기가 나쁜 2) 서로 위해주는 3) 규율이 엄격한 4) 분위기가 좋은



유용한 표현 ব্যবহারিক অভিব্যক্তি

손발이 잘 맞아요. একে অন্যের পরিপূরক।

가: 투안 씨 팀은 항상 분위기가 좋은 것 같아요. **থুয়ানের টিমের পরিবেশ সবসময় ভাল থাকে মনে হয়।**

나: 네, 팀원들끼리 **손발이 잘 맞아요**. **हाँ, आमাদের दलर सदस्यरर एके अन्यर परिपूरक।**



지훈: **তুয়ানকে বারুর সাথে তর্ক করার বিষয়ে জিজ্ঞাসা করছে। প্রথমে দু'বার শুনুন এবং অনুকরণ করুন।**

지훈: 투안 씨, 조금 전에 바루 씨하고 왜 싸운 거예요?

তুয়ান, একটু আগে বারুর সাথে ঝগড়া করলেন কেন?

투안: 별일 아니에요. 바루 씨가 제 말에 대답을 하도 안 해서 저를 무시하는 줄 알았어요. 그런데 기계 소리 때문에 못 들었다고 하더라고요.

ওহ, এটা কিছুই না। আমি ভেবেছিলাম সে আমাকে উপেক্ষা করেছে, কারণ সে আমার কথায় মোটেই সাড়া দিচ্ছিল না। কিন্তু পরে জানলাম সে না কি মেশিনের আওয়াজের কারণে শুনতে পায় নি।

지훈: 아, 그럼 서로 오해한 거네요. 이젠 화해했지요?

ওহ, তাহলে আপনারা একে অপরকে ভুল বুঝেছেন। আপনি তার সাথে বিষয়টি সমাধান করেছেন, তাই না?

투안: 그럼요. 저도 사과했고, 바루 씨도 미안하다고 했어요.

অবশ্যই। আমিও ক্ষমা চেয়েছি এবং মিঃ বারু দুঃখিত বলেছিলেন।

지훈: 잘했어요. 동료끼리 잘 지내야지요.

এটা ভালো। আপনার সহকর্মীদের সাথে ভাল সম্পর্ক থাকা উচিত।

하도 অত্যধিক, অধিক পরিমাণে
খুব মারাত্মক বা খুব জোরে কোনো বা কিছু গুরুত্ব দিয়ে বলতে।
• 하도 바빠서 밥 먹을 시간도 없다.
খুব ব্যস্ততার কারণে খাবার সময় ছিল না।

-더라고요
অতীতের কোনো কিছু প্রথম বারের অভিজ্ঞতা কাউকে বলার সময় ব্যবহার করা হয়।
• 한국 음식이 참 맛있다고 하더라고요.
ও বলছিল কোরিয়ান খাবার খুব সুস্বাদু।



শুনুন অনুকরণ করেছেন? তাহলে নিম্নলিখিত প্রশ্নের উত্তর দিন।

1. 바루 씨는 왜 투안 씨의 말을 못 들었어요? 바루 কেন তুয়ান এর কথা শুনতে পারেনি ?
2. 투안 씨와 바루 씨는 서로 화해했어요? তুয়ান এবং বারু নিজেরা মিলে গেছে ?

정답 1. 기계 소리 때문에 못 들었어요. 2. 네, 두 사람은 서로 화해했어요.



Tip 간접화법 পরোক্ষ উক্তি

간접화법은 다른 사람의 말을 옮겨 말할 때 사용하는 화법으로 문장의 종결 유형에 따라서 다르게 실현된다. 옮겨 말하는 문장이 평서문일 때는 '-다고 하다'를, 명령문일 때는 '-(으)라고 하다'를, 의문문일 때는 '-냐고 하다'를, 청유문일 때는 '-자고 하다'를 사용한다.

পরোক্ষ উক্তি হলো বক্তার কথা কে অন্যের জবানীতে পরিবর্তিত বা রূপান্তরিত করে প্রকাশ করা, বাক্যটির ধরণ অনুযায়ী পরোক্ষ উক্তিটি ভিন্ন ভাবে প্রকাশিত হয়। বিবৃতিমূলক বাক্য হলে '-다고 하다', নির্দেশসূচক বাক্য হলে '-(으)라고 하다', প্রস্তাবোদ্দেশক বাক্য হলে '-냐고 하다', অনুরোধসূচক (বক্তার সাথে কোন কাজ করার জন্য শ্রোতাকে অনুরোধ) বাক্য হলে '-자고 하다' ব্যবহার করা হয়।



어휘 2 শব্দকোষ ২ | 동료와의 갈등 সহকর্মীদের সাথে দ্বন্দ্ব



আসুন জেনে নেওয়া যাক কর্মক্ষেত্রে সহকর্মীদের সাথে দ্বন্দ্ব সম্পর্কিত অভিব্যক্তি কী ধরণের ?



때리다
মারা



맞다
আঘাত করা



욕을 하다
গালি দেয়া



짜증을 내다
বিরক্ত হওয়া



화가 나다
রাগ আসা/হওয়া



화를 내다
রাগ করা/ রাগ বাড়া



싸움을 하다
লড়াই করা



말다툼을 하다
বগড়া/ তর্ক করা

- 장난이 심한 동생 때문에 **화가 났어요.**
그래서 동생에게 **화를 냈어요.**

দুই ভাইয়ের কারণে আমার রাগ হয়েছিল। তাই আমি আমার ভাইয়ের উপর রাগ করেছি(ঝেড়েছি)

- 친구끼리 서로 **싸움을 하면** 안 돼요.
बন্ধुদের সাথে লড়াই করা উচিত নয়।

- 사소한 일 때문에 **말다툼을 했어요.**
আমি সামান্য ব্যাপারে তর্ক করেছিলাম।



오해하다
কাউকে ভুল বুঝা



오해를 풀다
ভুল বোঝাবুঝি সমাধান করা

- 엄마는 내가 꽃병을 깬다고 **오해했지만 곧 오해를 풀었어요.**

আমার মা ভুল বুঝেছিলেন যে আমি ফুলদানিটি ভেঙেছি, তবে শীঘ্রই সে ভুল বোঝাবুঝির শেষ করেছে।



사과하다
ক্ষমা চাওয়া



화해하다
পুনরায় মিলে যাওয়া

- 친구에게 미안하다고 **사과하고** 우리는 서로 **화해했어요.**

আমি আমার বন্ধুর কাছে ক্ষমা চেয়ে নিয়েছিলাম এবং নিজেরা মিলে গিয়েছিলাম।



শেখা শব্দ গুলো আবার চিন্তা করুন, এবং প্রশ্নের উত্তর দিন।

1. 빈칸에 맞는 표현을 골라 대화를 완성하세요.

কথোপকথনটি সম্পূর্ণ করতে সঠিক শব্দ দিয়ে শুন্য স্থান পূরণ করুন।

1)

가: 둘이 왜 싸운 거예요? 두জনে 마라마리 করলেন কেন?

나: 제 잘못이에요. 제가 바루 씨 말을 _____.

এটা আমার দোষ আমি মিঃ বারুকে ভুল বুঝেছিলাম।

① 오해했어요

② 오해를 풀었어요

2)

가: 지훈 씨하고 싸웠어요? 지훈네의 সাথে 마라마리 করেছিলেন ?

나: 자꾸 저를 무시하는 것 같아서 참다가 _____.

বার বার আমাকে অবজ্ঞা করছে মনে হওয়াতে আর আর ধৈর্য ধরতে না পেরে রাগ করেছি।

① 화를 냈어요

② 화해했어요

정답 1) ① 2) ①



‘-다고 하다’ বঙ্গা অন্যের উক্তি কে নিজের উক্তিতে রূপান্তরিত করে কথা বলার সময় ব্যবহার করা হয়। নিজের উক্তিতে রূপান্তরিত করে বলা বাক্যটি বিবৃতিমূলক হলে ‘-다고 하다’ ব্যবহৃত হয়। অতীতকাল হলে ‘A/V-았/었다고 하다’, ভবিষ্যতকাল ‘A/V-(으)ㄹ 거라고 하다’ হলে ব্যবহৃত হয়।

동사(ক্রিয়াপদ)	형용사(বিশেষণ পদ)	명사(বিশয়্য পদ)	
-ㄴ/는다고 하다	-다고 하다	자음(ব্যঞ্জনবর্ণ) → 이라고 하다	모음(স্বরবর্ণ) → 라고 하다
가다 → 간다고 하다 먹다 → 먹는다고 하다	바쁘다 → 바쁘다고 하다 많다 → 많다고 하다	학생 → 학생이라고 하다 가수 → 가수라고 하다	

- 이 사람이 한국에서 가장 인기 있는 **가수라고 해요**. শুনেছি এই লোকটা কোরিয়ার সবচেয়ে জনপ্রিয় গায়ক।
- 가: 나리 씨는 이제 고향에 돌아가는 거예요? 니라 키 দেশে ফিরে যাচ্ছেন?
나: 네, 다음 달에 고향으로 **간다고 해요**. হ্যাঁ, সে আগামি মাসে দেশে ফিরে যাচ্ছে বললো।
- 가: 요즘 공장이 좀 바빠진 것 같아요. 이다닌ং কারখানা একটু ব্যস্ত হয়ে গেছে মনে হয়।
나: 네, 주문이 늘어서 일이 좀 **많다고 해요**. হ্যাঁ, শুলাম ফরমায়েশ অনেক আসাতে কাজ একটু বেশি।



‘-다고 하다’ বুঝতে পেরেছেন? তাহলে <উদাহরণ> এর মতো বাক্যটি সম্পূর্ণ করুন।


2. ‘-다고 하다’를 사용해서 <보기>처럼 대화를 완성하세요.


‘-다고 하다’ ব্যবহার করে <উদাহরণ> এর মতো কথোপকথনটি সম্পন্ন করুন।

보기




투안 씨가 수피카 씨하고 말다툼을 하다. তুয়ান সুফিকার সাথে তর্ক করা।
투안 씨가 수피카 씨하고 말다툼을 했다고 해요.
তুয়ান বলেছিল যে সুফিকার সাথে তার একটা তর্ক হয়েছিল।

1)  투안 씨가 이반 씨하고 화해하다

2)  수피카 씨가 투안 씨를 때리다

3)  이반 씨가 수피카 씨에게 사과하다

4)  투안 씨가 이반 씨하고 싸움을 하다

정답 1) 투안 씨가 이반 씨하고 화해했다고 해요. 2) 수피카 씨가 투안 씨를 때렸다고 해요.
3) 이반 씨가 수피카 씨에게 사과했다고 해요. 4) 투안 씨가 이반 씨하고 싸움을 했다고 해요.



직장 분위기에 대한 글입니다. 잘 읽고 질문에 답하세요.


এই লেখাটি কাজের পরিবেশ সম্পর্কে। দয়া করে মনোযোগ সহকারে পড়ুন এবং প্রশ্নের উত্তর দিন।

NEWS TIMES

신바람 나는 직장 분위기 만들기

인주시가 활기찬 직장 분위기를 만들기 위해 직원들을 대상으로 다양한 행사를 마련하여 주위의 관심을 모으고 있다. 인주시는 '생일 케이크 선물하기', '동료와 함께 커피 한 잔'과 같은 행사를 통해 직원들이 출근하고 싶은 직장이 되도록 노력하고 있다. 가을에는 '야구장 가기', '영화 보기' 등과 같이 많은 직원들이 함께 할 수 있는 행사를 준비하고 있다. 인주시의 김민수 시장은 직장 분위기도 이제는 윗사람이 주도하던 엄격한 분위기에서 직원들이

행복해 할 수 있는 분위기로 바뀌어야 한다고 말했다.



সুন্দর কর্মক্ষেত্রের পরিবেশ তৈরি করা

একটি প্রাণবন্ত কর্মক্ষেত্র তৈরি করতে, ইনজু শহর কর্মীদের নিয়ে বিভিন্ন অনুষ্ঠান করছে। ইনজু শহর এটিকে এমন একটি জায়গা তৈরি করার চেষ্টা করছে যেখানে কর্মীরা সহকর্মীদের সাথে জন্মদিনের কেক উপহার এবং একসাথে এক কাপ কফি পানের মতো ইভেন্টগুলি করা যেতে পারে। শরৎকালে, অনেক কর্মচারী যোগ দেওয়ার জন্য অনেক ইভেন্ট তৈরী করে, যেমন বেসবলের মাঠে যাওয়া এবং সিনেমা দেখা। ইনজু শহরের মেয়র কিম মিন-সু বলেছিলেন যে কর্মস্থলটি তার সিনিয়রদের নেতৃত্বে কঠোর পরিবেশ তৈরী থেকে একটি সুখী পরিবেশে পরিবর্তন করা উচিত।

1. 다음 중 인주시의 신바람 나는 직장 문화 이벤트가 아닌 것은 무엇입니까?

নীচের কোনটি ইনজু সিটির সুন্দর কর্মস্থল তৈরির সাংস্কৃতিক অনুষ্ঠান নয়?



정답 1. ③



직장 내에서의 호칭

কর্মক্ষেত্রে পদবি

회사에서는 사람들을 부를 때 직책에 '-님'을 붙이세요. 예를 들면 '사장님, 부장님, 과장님, 대리님, 주임님, 반장님' 이렇게 부르시면 됩니다.

কর্মক্ষেত্রে আপনার সিনিয়র কাউকে ডাকতে চাকরির পদবীর পর দয়া করে '님' সংযুক্ত করুন। যেমন আপনি তাদেরকে বলতে পারেন '사장님, 대리님, 주임님 অথবা 반장님'।



동료나 비슷한 직급의 사람 부를 때 이름에 '씨'를 붙이세요. 예를 들면 '투안 씨', '지훈 씨' 이렇게 부르시면 됩니다. '씨'를 붙일 때는 성을 붙이지 않아도 됩니다.

আপনার একই পদমর্যাদার কাউকে ডাকতে তার প্রদত্ত নামের (given Name) এর পর '씨' সংযুক্ত করতে পারেন। '씨' এর সাথে বংশের নাম (Surname) যুক্ত করা লাগে না। যেমন '투안 씨, 지훈 씨'।



그러나 직장 밖에서는 개인적으로 친한 사람에게는 '형', '누나'와 같은 호칭을 사용하여 친근함을 표기하기도 합니다.

তবে কর্মক্ষেত্রের বাইরের বন্ধুদের সাথে পরিচিত এবং বন্ধুত্ব সম্পর্ক বুঝতে বন্ধুত্বপূর্ণ খেতাব যেমন '형' এবং '누나' ব্যবহার করা যেতে পারে।



갈등 해결 방법 সংঘাত সমাধানের উপায়

서로 다르다는 것을 인정하세요. '상대가 틀려서'가 아니라 '서로 다르기' 때문이에요.

সবাইকে শিকার করে নিতে হবে যে সবাই আলাদা। অন্যের ভুলের কারণে নয়, সবাই আলাদা বলেই দ্বন্দ্ব হতে পারে।



이야기를 잘 들어 주세요. 상대방의 생각, 감정, 상황 등에 대해 정확히 이해하면 갈등의 원인을 찾을 수 있어요.

মনোযোগ সহকারে অন্যের ভুলের কারণে নয়, সবাই আলাদা বলেই দ্বন্দ্ব হতে পারে। অন্যের চিন্তাধারা, আবেগ এবং অবস্থা সঠিকভাবে বুঝতে পারলে সংঘাতের কারণ এবং সমাধান সহজে বের করা যায়।



자신의 입장 상황, 가치관 등에 대해 상대방에게 적극적으로 공개하고 정확히 알리기 위해 노력하세요.

আপনার পরিস্থিতি, অবস্থা এবং আরো অন্য কিছু সম্পর্কে অন্য পক্ষকে পরিস্কার ভাবে বুঝানোর চেষ্টা করুন।



부탁이나 거절을 할 때는 '미안합니다만', '죄송합니다만' 등의 용어로 시작하는 것이 좋아요.

কোন অনুরোধ করা বা প্রত্যাখ্যান করার সময়, 'আমি দুঃখিত~', 'আমি দুঃখিত ~' এই ধরনের কথা দিয়ে শুরু করা ভাল।



화가 나면 숫자를 1부터 10까지 세어 보세요. 화를 참지 못하면 나중에 후회하는 일이 생길 거예요.

আপনি রেগে গেলে ১ থেকে ১০ পর্যন্ত সংখ্যাটি গণনা করুন। যদি আপনি আবেগ নিয়ন্ত্রণ করতে না পারেন তবে আপনি পরে এটি অনুশোচনা করবেন।





EPS-TOPIK 듣기 EPS-TOPIK লিসেনিং



১ এবং ২ নম্বর হলো ছবি দেখে প্রশ্নের সঠিক উত্তর নির্বাচন করার প্রশ্ন। শোনার আগে প্রশ্ন গুলি দেখে নিন।

[1~2] 다음 그림을 보고 알맞은 대답을 고르십시오.

নিম্নলিখিত ছবিটি দেখুন এবং সঠিক উত্তর নির্বাচন করুন।



1. 이 사람은 누구입니까? এই ব্যক্তি কে ?



- ① ② ③ ④

2. 이 사람은 지금 무엇을 하고 있습니까? এই ব্যক্তি এখন কি করছেন?



- ① ② ③ ④



তিন এবং চার নম্বর হলো সঠিকটি বেছে নেওয়ার প্রশ্ন। ৫ নম্বর প্রশ্ন হলো কথোপকথনটি শুনে প্রশ্নের জন্য সঠিক ছবি বাছাই করা। শোনার আগে দয়া করে উত্তরগুলি মনোযোগ দিয়ে দেখুন।

[3~4] 질문을 듣고 알맞은 대답을 고르십시오.

প্রশ্নটি শুনুন এবং সঠিক উত্তরটি নির্বাচন করুন।

- | | |
|---------------------|----------------------|
| 3. ① 그건 오해예요. | ② 벌써 화해했어요. |
| ③ 오해가 풀려서 다행이에요. | ④ 빨리 화해했으면 좋겠어요. |
| 4. ① 네, 규율이 좀 엄격해요. | ② 네, 서로 위해 주는 편이에요. |
| ③ 상사가 좀 무서운 편이에요. | ④ 분위기가 자유로운 편은 아니에요. |

5. 이야기를 듣고 질문에 알맞은 대답을 고르십시오.

গল্পটি শুনুন এবং আপনার প্রশ্নের সঠিক উত্তর নির্বাচন করুন।

남자의 회사는 분위기가 어떻습니까?

①



②



③



④





🎧 듣기 대본 리सेनिং স্ক্রিপ্ট

- ① 남: 상사입니다. 이니 버스।
② 남: 동료입니다. 이니 সহকর্মী।
③ 남: 윗사람입니다. 이니 উর্ধতন কর্মকর্তা।
④ 남: 부하 직원입니다. 이니 কনিষ্ঠ কর্মকর্তা।
- ① 여: 때리고 있습니다. মারছে।
② 여: 화를 내고 있습니다. রাগ করছে।
③ 여: 사과를 하고 있습니다. ক্ষমা চাচ্ছে।
④ 여: 싸움을 하고 있습니다. লড়াই করছে।
- 남: 죄송해요. 제가 오해를 했어요. আমি দুঃখিত। আমি ভুল বুঝেছি।
- 여: 직장 분위기가 좋은 편인 것 같아요. আমার মনে হয় কর্মক্ষেত্রটি খুব সুন্দর।
- 남: 수피카 씨 회사는 어때요? 수피카 আপনার কোম্পানিটি কেমন?
여: 동료들이 너무 좋아요. 서로 위해 주고, 배려해 주는 편이에요.
아미 আমার সহকর্মীদের অনেক পছন্দ করি। আমরা একে অন্যের প্রতি শ্রদ্ধা জানাই এবং একে অপরের প্রতি সহানুভূতিশীল।
남: 정말 부럽네요. 아미 আপনাকে 사티ই ঈর্ষা করছি।

정답 1. ② 2. ② 3. ③ 4. ② 5. ①

확장 연습 বর্ধিত অনুশীলন

🎧 L-38

1. 대화를 듣고 질문에 알맞은 것을 고르십시오.

কথোপকথনটি শুনুন এবং প্রশ্নের জন্য সঠিকটি নির্বাচন করুন।

남자의 회사는 분위기가 어떻습니까?

- | | |
|-----------------|-----------------|
| ① 상사가 엄격합니다. | ② 일이 많지 않습니다. |
| ③ 동료들끼리 잘 지냅니다. | ④ 규율이 아주 엄격합니다. |

🎧 확장 연습 듣기 대본 বর্ধিত অনুশীলনের লিসেনিং স্ক্রিপ্ট

1. 여: 바트 씨 회사는 분위기가 어때요? 바트'র কোম্পানির পরিবেশ কেমন?

남: 좋아요. 동료들끼리 사이도 좋고 상사들도 많이 배려해 줘요. 그래서 일이 많아도 모두들 즐겁게 일해요. ভালো। একে অপরের সাথে সুন্দর সম্পর্ক আছে এবং বসরাও অনেক সহানুভূতিশীল। তাহলে প্রচুর কাজ থাকলেও সবাই কাজ উপভোগ করে।

여: 정말 부러워요. 우리 회사는 규율이 엄격해서 회사 분위기가 딱딱하거든요.

아미 আপনাকে 사티ই ঈর্ষা করছি। আমাদের প্রতিষ্ঠানের আইন অনেক কঠোর হবার কারণে প্রতিষ্ঠানের পরিবেশ খুব নিরানন্দ।

정답 1. ③



EPS-TOPIK 읽기 EPS-TOPIK 리ডিং



১ এবং ২ নম্বর হলো ছবি দেখে সঠিক শব্দ বা বাক্য বাছাইয়ের প্রশ্ন। শেখা শব্দ গুলো চিন্তা করুন এবং প্রশ্নের উত্তর দিন।

[1~2] 다음 그림을 보고 맞는 단어나 문장을 고르십시오.

নীচের ছবিটি দেখুন এবং সঠিক শব্দ বা বাক্যটি নির্বাচন করুন।

1.



- ① 상사 ② 부하
③ 동료 ④ 친구

2.



- ① 때리고 있습니다.
② 사과를 하고 있습니다.
③ 말다툼을 하고 있습니다.
④ 다른 사람에게 맞고 있습니다.



৩ এবং ৪ নাম্বার হলো সঠিক শব্দ বাছাইয়ের প্রশ্ন। নোম্বার হলো প্যাসেজ পড়ে উত্তর দেয়ার প্রশ্ন।

[3~4] 빈칸에 들어갈 가장 알맞은 것을 고르십시오. শূন্যস্থান পূরণ করার জন্য সঠিক শব্দটি নির্বাচন করুন।

3.

여: 아직도 수미 씨에게 화가 났어요? আপনি কি এখন도 수미의 উপর রেগে আছেন?

남: 아니요, 벌써 _____ . 나, 이তোमध्ये समस्या समाधान হয়েছে।

- ① 오해했어요 ② 화해했어요 ③ 짜증을 냈어요 ④ 싸움을 했어요

4.

남: 수미 씨 직장은 규율이 엄격한 편이에요? 수미 কর্মক্ষেত্রে আইন কি খুব কঠোর?

여: 아니요, 좀 _____ . 그래서 출퇴근 시간이 따로 없어요.

না, কিছুটা স্বাধীনতা আছে, যার কারণে অফিসে আসা এবং যাওয়ার কোনো নির্দিষ্ট সময় নেই।

- ① 나빠요 ② 엄격해요 ③ 위해줘요 ④ 자유로워요

5. 다음 질문에 답하십시오. নিম্নলিখিত প্রশ্নের উত্তর দিন।

좋은 직장 분위기를 만들기 위해서는 모든 사람의 노력이 필요합니다. 직장에서는 서로에게 웃는 얼굴로 이야기하는 게 좋습니다. 그리고 서로를 배려하는 마음을 갖는다면 화내는 일이 없어질 것입니다. _____ ㉠ _____ 전에 상대방의 마음을 한 번 더 생각하는 것도 즐거운 직장을 만드는 방법입니다.

একটি ভাল কাজের পরিবেশ তৈরি করতে প্রত্যেকের প্রচেষ্টা প্রয়োজন। একে অপরের সাথে হেসে কথা বলা ভাল। এবং আপনার যদি অন্যকে বিবেচনা করার মানসিকতা থাকে তা হলে কখনো রাগান্বিত হবেন না। একটি সুন্দর কাজের জায়গা তৈরি করার জন্য আপনি অন্যের মন সম্পর্কে আরও একবার চিন্তা করা একটি ভালো উপায়।

㉠에 들어갈 알맞은 말을 고르십시오. শূন্যস্থানের জন্য সঠিক শব্দ নির্বাচন করুন।

- ① 웃기 ② 화내기 ③ 배려하기 ④ 오해하기

정답 1. ① 2. ③ 3. ② 4. ④ 5. ②

