

45 호미를 챙겼는데요

আমি ছোট কোদাল নিয়েছি

학습 안내

पाठ परिचिती

- | | |
|--|--|
| <input type="checkbox"/> পাঠের উদ্দেশ্য | কাজ পাল্টানোর জন্য বলা, কাজের আদেশ দেয়া |
| <input type="checkbox"/> ব্যাকরণ | -는데요, -기 전에 |
| <input type="checkbox"/> শব্দকোষ | কৃষি কাজ ১, কৃষি কাজ ২ |
| <input type="checkbox"/> তথ্য ও সংস্কৃতি | কোরিয়ার কৃষি পল্লীর চার ঋতু |



대화 1

কথোপকথন ১

Track 139



리리, তার খামারের মালিকের সাথে কথা বলছে। প্রথমে কথোপকথন গুলি দু'বার শুনুন এবং অনুকরণ করুন।

주인 아주머니 리리 씨, 팥이 **챙겼어요?**
리리, বড় কোদাল কি প্রস্তুত আছে

리리 팥이요? 오늘 고구마 캐는 일을 하신다고 해서 호미를 **챙겼는데요.**
বড় কোদাল? আজ, মিষ্টি আলু তুলবেন বলেছিলেন বলে, আমি ছোট কোদাল নিয়েছি।

주인 아주머니 오늘 일할 밭은 너무 딱딱해서 호미로 하기 힘들어요. 그리고 팥이로 고구마를 캐 때는 호미로 할 때보다 고구마에 상처가 나기 쉬우니까 조심해야 돼요.
আজকে যে জমিতে কাজ করবো সেটা ছোট কোদাল দিয়ে করাটা কষ্টকর হবে। আড় বড় কোদাল দিয়ে মিষ্টি আলু তোলার সময় ছোট কোদাল দিয়ে তোলার সময়ের চেয়ে আলুর ক্ষতি হয় বেশি, সাবধান থাকতে হবে।

리리 그렇군요. 그럼 창고에 가서 **얼른** 가지고 올게요.
আমি বুঝেছি। তাহলে গুদামে গিয়ে তাড়াতাড়ি নিয়ে আসছি।

챙기다

যত্ন নেয়া/ সাথে নেয়া

- 시험을 보러 갈 때에는 신분증을 챙겨야 해요.
পরীক্ষায় যাওয়ার সময় নিজের আইডি কার্ড আনতে হবে।
- 부모님이 집에 안 계시면 제가 동생들을 챙깁니다.
বাবা-মা বাড়িতে না থাকলে ছোট ভাই-বোনদের যত্ন নিতে হবে।

얼른

দ্রুত/এখনই

- 라면은 식기 전에 얼른 먹어야 맛있어요.
নুডলস ঠান্ডা হবার আগে খেলে বেশ সুস্বাদু।
- 시험을 볼 때에는 한국어가 얼른 생각이 나지 않아요.
পরীক্ষা দেবার সময়, কোরিয়ান দ্রুত মনে পড়ে না।



ভাল করে শুনে অনুকরণ করেছেন? তাহলে নিচের প্রশ্নগুলির উত্তর দিন।

1. 리리 씨는 오늘 무슨 일을 할 거예요? 미스 릴리 আজ কি করবে?
2. 리리 씨는 왜 창고에 가려고 해요? 미스 릴리 কেন গুদামে যাচ্ছে?

정답 1. 고구마 캐는 일을 할 거예요. 2. 팥이를 가지러 창고에 가려고 해요.



어휘 1 শব্দ তালিকা ১ | 농업 1 কৃষি ১



এগুলি কৃষির সাথে সম্পর্কিত বিভিন্ন অভিব্যক্তি। দেখা যাক সেখানে কি আছে?



논
ধানের জমি



밭
খেত



농장
খামার



과수원
ফলের বাগান



비닐하우스
গ্রীনহাউস



낫
কাণ্ডে



호미
ছোট কোদাল



괭이
বড় কোদাল



괭이
খনিত্র



삽
বেলচা



모종삽
চারা লাগানোর বেলচা



갈퀴
কুরুনি



쇠스랑
পিচফর্ক



호스
হোস পাইপ



물뿌리개
পানি দেয়ার পাত্র



파종 상자
বীজ ট্রে



농약 분무기
কীটনাশক স্প্রেয়ার



경운기
মোটরচালিত কাল্টিভেটর



콤바인
সম্মিলিত ফসল কাটার যন্ত্র



উপরের শব্দভাণ্ডারের দিকে না তাকিয়ে নিচের সমস্যার সমাধান করুন।

1. 사진을 보고 알맞은 말을 연결하세요. ছবিগুলি দেখুন এবং সঠিক উত্তরটি বাছাই করুন।

①		②		③		④		⑤	
	●		●		●		●		●
㉠	모종삽	㉡	쇠스랑	㉢	경운기	㉣	갈퀴	㉤	낫

정답 ①㉡ ②㉠ ③㉣ ④㉡ ⑤㉢



ভূমিকা দিতে বা পরিস্থিতি উপস্থাপন করতে ক্রিয়াপদের সাথে যুক্ত করা হয়। ক্রিয়াপদটি বাংছিম্ দিয়ে শেষ হোক বা না হোক সবসময় '-는데요' যুক্ত হবে।

동사(ক্রিয়াপদ)	형용사(বিশেষণ পদ)		명사(বিশেষ্য পদ)
-는데요	자음(ব্যঞ্জনবর্ণ) → -은데요	모음(স্বরবর্ণ) → -ㄴ데요	인데요
먹다 → 먹는데요 오다 → 오는데요	많다 → 많은데요	크다 → 큰데요	사람 → 사람인데요 친구 → 친구인데요

- 농약을 쳐야 **하는데요**. 농약 분무기가 어디에 있는지 모르겠어요.
কীটনাশক ছিটাতে হবে। কীটনাশক ছিটানোর স্প্রেয়ার কোথায় আছে জানিনা।
- 가: 사과 상자들을 트럭에 다 **싣었는데요**. 좀 봐 주세요. आपেলের বাক্সগুলো সব ট্রাকে তুলেছি। একটু দেখুন।
나: 그래요. 잠깐만 기다리세요. আচ্ছা, একটু অপেক্ষা করুন।



비교해 보세요 তুলনা করে দেখুন

✓ '-는데요/(으)ㄴ데요/인데요' এবং '-는데/(으)ㄴ데'

'-는데' এর সাথে '요' যুক্ত হওয়া '-는데요' এবং '-는데' এর অর্থ একই। '요' যুক্ত হওয়া মানে বাক্যটি শেষ হওয়া, অর্থাৎ পেছনের বাক্য থেকে আলাদা হয়ে যায়, অন্যথায় এক বাক্য হয়।

- 밖에 비가 많이 **오는데요**. 창문을 닫을까요? বাহিরে অনেক বৃষ্টি হচ্ছে। জানালা বন্ধ করে দিই?
- 모니카 씨, 날씨도 **좋은데** 우리 오늘 놀러 갈까요? মনিকা, আবহাওয়াতো ভালো, আমরা আজকে বেড়াতে গেলে কেমন হয়?
- 이 음식이 **불고기인데요**. 정말 맛있어요. এ খাবারটার নাম বুলগোগি। সত্যিই সুস্বাদু।



'-는데요' সম্পর্কে বুঝতে পেরেছেন? তাহলে যথাযথ প্রতিক্রিয়া দিয়ে শূন্যস্থান পূরণ করে সংলাপটি সম্পূর্ণ করুন।

2. '-는데요'를 사용해서 대화를 완성하세요. '-는데요' ব্যবহার করে সংলাপটি সম্পূর্ণ করুন।

- 가: _____ . 팥이 어디 있어요? [고구마를 캐야 하다 জমি খনন করে মিষ্টি আলু তোলা]
나: 아까 제가 쓰고 창고에 뒀어요. কিছুক্ষন আগে আমি ব্যবহার করেছি এবং গুদামে রেখেছি।
- 가: _____ . 호스가 없네요. [물을 줘야 하다 জমিতে পানি দিতে হবে]
나: 제가 찾아 줄게요. আমি খুজে (আপনাকে) দিব।
- 가: _____ . 같이 할 수 있어요? [파종상자를 옮겨야 하다 বীজ বাক্সটি সরান]
나: 그럼요. 같이 해요. অবশ্যই। কাজটি একসাথে করি।

정답 1) 고구마를 캐야 하는데요 2) 물을 줘야 하는데요 3) 파종상자를 옮겨야 하는데요



মিস রিরি তার খামারের মালিকের সাথে কথা বলছেন। প্রথমে কথোপকথন গুলি দু'বার শুনুন এবং অনুকরণ করুন।

주인 아주머니 오늘 고생 많았어요. 내일은 밭에 비료를
부릴 거니까 준비 좀 해 줘요.

আজ অনেক পরিশ্রম করেছেন। আগামীকাল জমিতে সার
দিতে হবে তারজন্য কিছুটা প্রস্তুতি নিয়েন।

벌써 ইতিমধ্যে

- 벌써 금요일이에요.
ইতিমধ্যে আজ শুক্রবার
- 회의 준비를 벌써 다
했어요?
ইতিমধ্যে কি সভার সকল
প্রস্তুতি করেছেন?

리 리

비료요? 모종은 다음 주에 심을 건데
벌써 비료를 부려요?

সার? আগামী সপ্তাহে চারা রোপণ করলে, কি এত আগে সার
ছিটাতে দিতে হবে?

주인 아주머니

모종을 심기 전에 부려야 돼요. 비료를 먼
저 뿌리고 일주일쯤 지난 후에 심어야 모
종이 잘 자라거든요.

চারা রোপণের আগে (জমিতে) সার ছিটাতে হয়। প্রথমে
(জমিতে) সার ছিটিয়ে দিয়ে সপ্তাহখানেক অপেক্ষা করে বীজ
বপন করতে হবে যাতে চারাগুলি ভালভাবে বৃদ্ধি পায়।

쯤 প্রায়

- 일주일쯤 후에 다시 연락
을 주세요.
প্রায় সপ্তাহখানেক পরে আবার
যোগাযোগ করুন।
- 내일 2시쯤 만날까요?
আগামীকাল প্রায় ২টার দিকে কি
দেখা করবো?

리 리

아, 그렇군요. 제가 들어가서 내일 쓸
비료 잘 챙겨 놓을게요.

ও, বুঝতে পেরেছি। আমি বাড়িতে গিয়ে আগামীকালের জন্য
সার প্রস্তুত করে রাখবো।



ভাল করে শুনে অনুকরণ করেছেন? তাহলে পরবর্তী প্রশ্নের সঠিক উত্তর দিন

1. 언제 비료를 뿌리려고 해요? কখন (জমিতে) সার ছিটাতে চায়?
2. 모종은 언제 심으려고 해요? কখন (জমিতে) বীজ বপন করতে চায়?

정답 1. 내일 뿌리려고 해요. 2. 다음 주에 심으려고 해요.



Tip **곡류** শস্য



벼 ধান



보리 বার্লি



밀 গম



콩 সয়াবিন



어휘 2 শব্দ তালিকা ২ | 농업 2 কৃষি ২



কৃষির সাথে সম্পর্কিত কি ধরনের অভিব্যক্তি রয়েছে? আসুন একসাথে দেখি?



키우다/기르다/
재배하다
(ফসল) বড় করা/ চাষ করা



거두다/수확하다
(ফসল) কাঁটা/তোলা



따다
গাছ থেকে ফল তোলা



캐다
মাটি খুড়ে তোলা



비료를 뿌리다
(জমিতে) সার ছিটানো



씨앗을 뿌리다
(জমিতে) বীজ বপন করা



모종을 심다
(জমিতে) চারা রপন করা



물을 주다
(জমিতে) পানি দেয়া



거름을 주다
(জমিতে) কম্পোস্ট সার দেয়া



잡초를 뽑다
(জমিতে) আগাছা
পরিষ্কার করা



벌레를 잡다
(জমিতে) কীটপতঙ্গ দমন করা



농약을 치다
(জমিতে) কীটনাশক দেয়া



উপরের শব্দ গুলো না দেহে উত্তর দেয়ার চেষ্টা করুন।

2. 그림에 맞는 표현을 <보기>에서 골라 넣으세요.

প্রতিটি ছবির জন্য উদাহরণ থেকে উপযুক্ত বাক্য বাছাই করুন।



1)



2)



3)



4)



5)

보기

씨앗을 뿌리다
물을 주다

거름을 주다
잡초를 뽑다

캐다

정답 1) 씨앗을 뿌리다 2) 물을 주다 3) 거름을 주다 4) 잡초를 뽑다 5) 캐다



‘-기 전에’ ক্রিয়াপদের সাথে যুক্ত হয়ে সামনের ক্রিয়াটির আগে পেছনের ক্রিয়াটি সম্পন্ন হওয়া বুঝায়। ক্রিয়াপদটি বাৎছিম্ দিয়ে শেষ হোক বা না হোক সবসময় ‘-기 전에’ ব্যবহার করা হয়।

- বিড়াল **দেখা** **전에** ঘরটিকে পরীক্ষা করে। ভিলাইল দিয়ে ঢাকার আগে জৈবসার দিন।
- গ: 한국에 **오기** **전에** 방글라দেশ에서 무슨 일을 했어요? কোরিয়ায় আসার আগে বাংলাদেশে কী কাজ করেছেন?
나: 무역 회사에 다녔어요. **트레이ডিং** কোম্পানিতে চাকরি করেছি।
- **식사** **하기** **전에** 손을 씻으세요. খাওয়ার আগে হাত ধুয়ে ফেলুন।
- 일을 **시작** **하기** **전에** 환기를 시켰어요. কাজ শুরু করার আগে আমি এটিকে ভেন্টিলেটেড করেছি।
- 음식이 **식기** **전에** 얼른 드세요. খাবার ঠান্ডা হওয়ার আগে খেয়ে নিন।
- 밭에 물을 **주기** **전에** 잡초를 뽑으세요. জমিতে পানি দেওয়ার আগে আগাছা তুলে ফেলুন।



비교해 보세요

তুলনা করে দেখুন

✓ ‘-기 전에’ এবং ‘-(으)ㄴ 후에’

‘-기 전에’ পেছনের ক্রিয়াটি সামনের ক্রিয়াটির আগে সম্পন্ন হওয়া বুঝায়, আর ‘-(으)ㄴ 후에’ সামনের ক্রিয়াটি পেছনের ক্রিয়াটির আগে সম্পন্ন হওয়া বুঝায়।

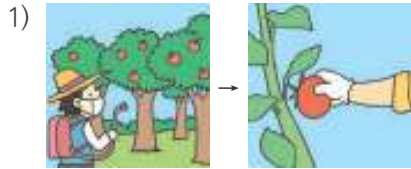
- 모종을 **심기** **전에** 비료를 뿌려요. চারা লাগানোর আগে সার ছিটায়।
- 비료를 **부린** **후에** 모종을 심어요. সার ছিটানোর পর চারা লাগায়।



‘-기 전에’ সম্পর্কে বুঝতে পেরেছেন? তাহলে সঠিক অভিব্যক্তি দ্বারা শূন্যস্থান পূরণ করে কথোপকথনটি সম্পূর্ণ করুন।

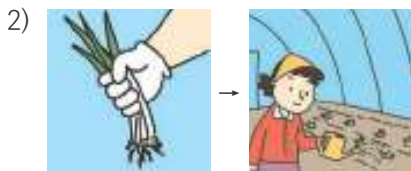
2. 그림을 보고 ‘-기 전에’를 사용해서 대화를 완성하세요.

ছবিটি দেখুন এবং ‘-기 전에’ ব্যবহার করে কথোপকথনটি সম্পূর্ণ করুন।



가: 토마토를 딸까요? টমেটো তুলতে/ছিড়তে পারি?

나: 아니요, _____.



가: 물을 줄까요? জমিতে কি পানি দিবো?

나: 아니요, _____.

정답 1) 토마토를 따기 전에 농약을 치세요 2) 물을 주기 전에 잡초를 뽑으세요



작업을 요구할 때는 어떻게 이야기해야 할까요? <보기>처럼 말해 보세요.

কাজ করতে বলার সময় কীভাবে বলতে হয়? <উদাহরণ> এর মতো করে বলুন।

보기




잡초를 뽑아야 하는데
지금 할 수 있어요?
আগাছা পরিষ্কার করতে হবে। এখন কি এটা
করা যেতে পারে?



1)




벌레를 잡다



2)




물을 주다



3)




거름을 주다



4)



씨앗을 뿌리다



정답 1) 벌레를 잡아야 하는데요. 지금 할 수 있어요? 2) 물을 줘야 하는데요. 지금 할 수 있어요?
3) 거름을 줘야 하는데요. 지금 할 수 있어요? 4) 씨앗을 뿌려야 하는데요. 지금 할 수 있어요?



한국 농촌의 사계절

কোরিয়ার কৃষি পল্লীর ৪ ঋতু

봄 বসন্তকাল

농사를 지을 준비를 합니다. 비료를 뿌리고 밭을 갈아 씨를 뿌리거나 모종을 심을 준비를 합니다. 토마토, 가지, 오이, 호박, 고추 등을 심습니다.

কৃষি কাজের জন্য প্রস্তুতি গ্রহণ করা হয়। সার ছিটিয়ে দিয়ে এবং জমিতে লাঙ্গল দিয়ে বীজ বা চারা রোপণের জন্য প্রস্তুত করা হয়। টমেটো, বেগুন, শসা, মিষ্টিকুমড়া, মরিচ ইত্যাদি রোপণ করা হয়।



여름 গ্রীষ্মকাল

봄에 심은 채소 등을 수확합니다. 논에 농약을 뿌리고 잡초를 뽑는 작업을 계속 해야 합니다. 밭에 당근, 양파, 파 등을 심고 키웁니다. 또한 겨울철 김장에 필요한 배추도 심습니다.

বসন্তে রোপণ করা সবজি সংগ্রহ করা হয়। জমিতে নিয়মিত কীটনাশক প্রয়োগ করা এবং আগাছা পরিষ্কার করতে হয়। জমিতে গাজর, পেঁয়াজ, এবং সবুজ পেঁয়াজ ইত্যাদি রোপণ করা এবং বড় করা হয়। তাছাড়া, শীতের মৌসুমে কিমচি তৈরিতে ব্যবহৃত বাঁধাকপিও রোপণ করা হয়।

가을 শরৎকাল

가을은 수확의 계절입니다. 여름철에 잘 키운 채소와 벼를 거둡니다.

শরৎকাল হলো শস্য কাটার মৌসুম। গ্রীষ্মে জন্মানো ভাল শাকসবজি এবং চাল সংগ্রহ করা হয়।



겨울 শীতকাল

1년 동안 사용한 농기구를 수리하고 다음 해 농사를 계획합니다. 겨울에도 비닐하우스에서 여러 가지 채소와 과일을 재배합니다.

এক বছর পর্যন্ত ব্যবহৃত কৃষিসরঞ্জামগুলি মেরামত করা হয় এবং পরের বছর চাষের পরিকল্পনা করা হয়। শীতকালেও গ্রিনহাউসগুলিতে বিভিন্ন ধরনের শাকসবজি এবং ফল জন্মায়।



EPS-TOPIK 듣기 EPS-TOPIK লিসেনিং



ছবিগুলি দেখুন এবং সঠিক উত্তরটি বাছাই করুন (১ থেকে ২) কথা শোনার আগে ছবিগুলি একবার ভালোভাবে দেখুন।

[1~2] 다음 그림을 보고 알맞은 답을 고르십시오. পরবর্তী ছবিটি দেখুন এবং সঠিক উত্তর বাছাই করুন।

1. 이것은 무엇입니까? এই বস্তুটি কি?

Track 141



- ①
- ②
- ③
- ④

2. 이 사람은 무엇을 합니까? এই লোকটি কি করিতেছে?



- ①
- ②
- ③
- ④



৩নাম্বার হলো ডায়ালগ শুনে উত্তর দেয়ার প্রশ্ন। ৪ ও ৫নাম্বার প্রশ্ন হলো ডায়ালগ শুনে উভয় প্রশ্নের উত্তর দেয়ার জন্য। অডিও শোনার আগে ছবি ও উত্তরের অপশন গুলো ভাল করে দেখে নিনি।

3. 이야기를 듣고 질문에 알맞은 답을 고르십시오. কথোপকথনটি শুনুন এবং প্রশ্নের সঠিক উত্তর বাছাই করুন।

여자는 이제 무엇을 할 것입니까? মহিলাটি এখন কি কাজ করিতেছে?

- ① 밭에 물을 줄 것입니다.
- ② 잡초를 뽑을 것입니다.
- ③ 호스를 가지고 올 것입니다.
- ④ 아주머니를 기다릴 것입니다.


[4~5] 하나의 이야기를 듣고 두 개의 질문에 대답하십시오.

একটি কথোপকথন শুনুন এবং দুটি প্রশ্নের সঠিক উত্তর বাছাই করুন।

4. 내일 남자가 작업해야 하는 장소는 어디입니까? আগামীকাল লোকটির কাজ করার জায়গাটি কোথায়?

- ① 논
- ② 밭
- ③ 논과 밭
- ④ 과수원

5. 내일 해야 할 작업이 아닌 것은 무엇입니까? আগামীকাল কর্মক্ষেত্রে কি কাজটি করতে হবে না?





🎧 듣기 대본 লিসেনিং স্ক্রিপ্ট

1. ① 여: 경운기입니다. একটি 칼티ভেট터।
 ② 여: 손수레입니다. একটি 핸드카트।
 ③ 여: 콤바인입니다. একটি সম্মিলিত ফসল কাটার যন্ত্র।
 ④ 여: 트랙터입니다. একটি ট্রাক্টর।
2. ① 남: 거름을 주고 있습니다. সার ছড়িয়ে দিচ্ছি।
 ② 남: 농약을 치고 있습니다. কৃষি কীটনাশক প্রয়োগ করছি।
 ③ 남: 모종을 심고 있습니다. চারা রোপণ করছি।
 ④ 남: 벌레를 잡고 있습니다. পোকা দমন করছি।
3. 여: 밭에 물을 좀 줘야 하는데요. 창고에 호스가 없네요.
 জমিতে পানি দেওয়া দরকার, তবে গুদামে কোনও হোস নেই।
 남: 아, 조금 전에 아주머니가 과수원에 물을 주려고 가지고 갔어요.
 ওহ, কিছুক্ষণ আগে বয়স্ক মহিলা বাগানে পানি দেবার জন্য নিয়ে গেছেন।
 여: 그래요? 그럼, 물 주기 전에 밭에 잡초 좀 뽑을게요.
 সতিই? ভাল, পানি দেওয়ার আগে ক্ষেত থেকে কিছু আগাছা তুলে ফেলব।
- 4-5. 남: 내일은 무슨 일을 해야 해요? আগামীকাল (আমার) কি করা উচিত?
 여: 논에 농약을 좀 쳐 주세요. ধানের জমিতে কিছু কৃষি কীটনাশক দিন
 남: 네, 그럴게요. 그건 오전에 끝낼 수 있을 거 같은데, 오후에는 고구마 밭에 가서 거름을 좀 줄까요?
 হ্যাঁ, করা যাবে। এটি সকালে করা যেতে পারে মনে হয়, তবে কি বিকেলে মিষ্টি আলুর জমিতে গিয়ে কিছুটা সার দিতে পারি?
 여: 며칠 전에 줬으니까 거름은 안 줘도 되고요, 대신 물을 좀 주세요. 그리고 요새 벌레가 많아진 거 같은데 벌레도 좀 잡아 주고요.
 কিছুদিন আগেই তো সার দিয়েছিলেন, তো এখন না দিলেও হবে, পরিবর্তে একটু পানি দিন। তাছাড়া, এখন কীটপতঙ্গ অনেক বেশি মনে হয়, সতুরাং কিছু কীটপতঙ্গ দমন করুন।

정답 1. ③ 2. ③ 3. ② 4. ③ 5. ②

확장 연습 বর্ধিত অনুশীলন

🎧 L-45

1. 다음을 듣고 이어지는 말로 알맞은 것을 고르십시오.
 मनोयोग দিয়ে শুনুন এবং সঠিক প্রতিক্রিয়া বাছাই করুন।
 ① 고구마를 많이 심었어요. ② 어제 줬으니까 괜찮아요.
 ③ 고구마를 심도록 하세요. ④ 어제 거름을 많이 샀어요.

🎧 확장 연습 듣기 대본 বর্ধিত অনুশীলনের লিসেনিং স্ক্রিপ্ট

1. 남: 고구마 밭에 거름을 좀 줄까요? মিষ্টি আলুর জমিতে কি সার দিব?

정답 1. ②




EPS-TOPIK 읽기 EPS-TOPIK रिडिंग




ক্রমিক নম্বর ১ এবং ২ এর ছবিটি দেখুন এবং অনুমান করুন এর অর্থ কী। আপনি আগে যে শব্দ গুলো শিখেছিলেন তা সম্পর্কে চিন্তা করুন এবং এটি সমাধান করার চেষ্টা করুন।

[1~2] 다음 그림을 보고 맞는 단어나 문장을 고르십시오.

পরের ছবিটি দেখুন এবং সঠিক শব্দ অথবা বাক্যটি বাছাই করুন।

1.  ① 낫 ② 삽
③ 괭이 ④ 호미

2.  ① 땅을 파고 있습니다. ② 물을 주고 있습니다.
③ 고구마를 캐고 있습니다. ④ 물건을 운반하고 있습니다.



সঠিক শব্দ দিয়ে শূন্যস্থান পূরণ করুন (৩ থেকে ৪)। নিবন্ধটি ভালভাবে পড়ুন এবং ৫ নম্বর প্রশ্নের সঠিক উত্তর দিন। অধ্যয়নকৃত শব্দভাণ্ডার এবং ব্যাকরণটি সম্পর্কে চিন্তা করুন।

[3~4] 빈칸에 들어갈 가장 알맞은 것을 고르십시오.

সর্বোত্তম সঠিক শব্দ দিয়ে শূন্যস্থানটি পূরণ করুন।

3. 가: 이 파종상자를 어디에 둘까요? (আপনি) এই বপন বাক্সটি কোথায় রাখবেন?
나: 밭으로 가져갈 거니까 _____ 에 실어 놓으세요.
আমি) জমিতে নিয়ে যাব, সুতরাং এটা দয়া করে কাল্টিভেটর এর ভিতর রাখুন।

- ① 호스 ② 갈고리 ③ 경운기 ④ 물뿌리개

4. 가: 모종을 심기 전에 밭에 비료를 _____ 돼요. 차라 रोपणের আগে জমিতে সার প্রয়োগ করতে হবে।
나: 네, 알겠습니다. हाँ, बुझते पेरेछि।

- ① कैा ② 따야 ③ 심어야 ④ 뿌려야

