

# 49 안전화를 안 신으면 다칠 수 있어요

নিরাপদ জুতা না পরলে আঘাত পেতে পারেন

## 학습 안내

파트 परिचिती

- |  |  |
|--|--|
| <input type="checkbox"/> পাঠের উদ্দেশ্য  | বিপজ্জনক অবস্থার প্রতিরোধ করা, বিপদের সম্ভাবনার ব্যপারে সাবধান করা |
| <input type="checkbox"/> ব্যাকরণ         | -(으)ㄴ 수 있다, -기 때문에   |
| <input type="checkbox"/> শব্দকোষ         | 세ফ티 툴스, কর্মস্থলে সংঘটিত দুর্ঘটনা                                  |
| <input type="checkbox"/> তথ্য ও সংস্কৃতি | 데헤르 অঙ্গ ও 세ফ티 툴스  |



## 대화 1

কথোপকথন ১

Track 151



নিচে ম্যানেজার এবং আদিদের মধ্যে একটি কথোপকথন, আদিদ সকল সুরক্ষা সরঞ্জাম পরিধান করেছে কিনা তা নিশ্চিত করতে ম্যানেজার পরীক্ষা করছেন। প্রথমে দুবার সংলাপটি শুনুন এবং তারপর অনুকরণ করুন।

관리자 아딧 씨, 보호구 모두 착용했지요?  
আদিদ আপনি কি সকল সুরক্ষা সরঞ্জাম লাগিয়েছেন?

아 딧 네, 안전모도 쓰고 안전장갑도 끼었어요.  
হ্যাঁ, সেফটি হেলম্যাট এবং সেফটি গ্লাভস লাগিয়েছি।

관리자 좋아요. 그런데 안전모 끈은 조금 더 조이는 게 좋겠어요. 그리고 오늘은 높은 곳에서 작업해야 하니까 안전대도 꼭 착용하세요.

ভাল, কিন্তু হেলম্যাট আরও শক্ত করে পরলে ভাল হত। আর আজ আপনাকে উঁচু জায়গায় কাজ করতে হবে বলে সেফটি বেল্টও পরে নিন।

아 딧 네, 알겠습니다. जि, বুঝতে পেরেছি।

관리자 어! 그런데 안전화는 왜 안 신었어요? 안전화를 안 신으면 발을 다칠 수 있어요.

কিন্তু আপনি সেফটি সূজ পরলেন না কেন? সেফটি সূজ না পরলে পায়ে আঘাত পারেন।

아 딧 어! **깜박했네요.** 바로 **갈아 신을게요.**  
আহ! ভুলে গিয়েছিলাম। এক্ষুনি পরে আসছি।

### 깜박하다

ভুলে যাওয়া

- \* स्मरणशक्ति বা হুশ কিছুক্ষণের জন্য আঁবছা হওয়া
- \* বাস্তবের আলো কিছুক্ষণের জন্য অন্ধকার হয়ে আবার আলোকিত হওয়া
- \* চোখ সামান্য বন্ধ হয়ে আবার খোলা
- 보호구를 챙기는 것을 깜박했어요.  
নিরাপত্তা সরঞ্জাম নিতে ভুলে গেছি।

### 갈아 신다

পরিবর্তন করে পরা

এর অর্থ “এক জুতা খুলে আরেক জুতা পরা” পোষাকের ক্ষেত্রে “갈아 입다/ এক পোষাক খুলে আরেক পোষাক পরা”, যানবাহনের ক্ষেত্রে “갈아 타다/ এক যানবাহনে থেকে নেমে আরেক যানবাহন চড়া”।

- 산책할 때는 편한 신발로 갈아 신으세요.  
ব্যায়ামের উদ্দেশ্যে হাঁটার সময় অন্য জুতা খুলে আরামদায়ক জুতা পরুন।



কথোপকথনটি ভাল করে শুনে অনুকরণ করেছেন? তাহলে প্রশ্নের উত্তর দিন।

1. 아딧 씨는 무슨 보호구를 착용해야 해요? আদিদের কোন সুরক্ষা সরঞ্জাম পরিধান করা লাগবে?
2. 아딧 씨는 왜 안전화를 안 신었어요? আদিদ কেন সেফটি জুতা পরেননি?

정답 1. 안전모, 안전장갑, 안전대를 착용해야 해요. 2. 안전화를 신는 것을 깜박했어요.



## 어휘 1 | शब्दकोष १ | 보호구 सुरक्षा সরঞ্জাম



সুরক্ষা সরঞ্জাম গুলো কি কি? আসুন সুরক্ষা সরঞ্জাম গুলো দেখা যাক।



착용하다  
পরিধান করা



보호복  
সেফটি পোশাক



안전모  
সেফটি হ্যালমেট



보안면  
সেফটি মাস্ক



용접면  
ওয়োলডিং মাস্ক



보안경  
সেফটি চশমা



마스크  
মাস্ক



귀마개  
সেফটি ইয়ারপ্লাগ



귀덮개  
সেফটি কানের মাফস



안전대  
সেফটি বেল্ট



목장갑  
সেফটি গ্লাভস



안전장갑  
রাবার-পলিগু বিশেষ গ্লোভস



안전화  
সেফটি জুতা




안전장화  
সেফটি বুটস



উপরের শব্দভাণ্ডারের দিকে না তাকিয়ে সমস্যার সমাধান করুন।

1. 사진을 보고 알맞은 말을 연결하세요. ছবিগুলি দেখুন এবং সঠিক শব্দগুলি সংযুক্ত করুন।



②



③



④



⑤



㉠ 귀마개

㉡

㉢ 보호복

㉣

㉤ 마스크

㉥

㉦ 안전장화

㉧

㉨ 목장갑

정답

① ㉢ ② ㉠ ③ ㉣ ④ ㉦ ⑤ ㉥



‘-(으)ㄴ 수 있다’ ক্রিয়াপদের সাথে যুক্ত হয়ে কোনো ঘটনা ঘটানো সম্ভাবনা কে বুঝায়। অন্যদিকে, কারো সক্ষমতা সক্ষমতা প্রকাশ করতেও ব্যবহার করা হয়।

자음(ব্যঞ্জনবর্ণ) → -을 수 있다	모음(স্বরবর্ণ), 자음(ব্যঞ্জনবর্ণ) ‘ㄹ’ → -ㄴ 수 있다
늦다 → 늦을 수 있다	다치다 → 다칠 수 있다
입다 → 입을 수 있다	만들다 → 만들 수 있다


- 가: 택시를 타고 갈까요? ট্যাক্সিতে চড়ে যাই?  
 나: 지금 차가 막히는 시간이라서 택시를 타면 더 **늦을 수 있어요**.  
 এখন যানজটের সময়, তাই ট্যাক্সি নিলে আরো দেরি হতে পারে।
- 가: 보안경을 안 쓰면 눈을 **다칠 수 있어요**. নিরাপদ চশমা ব্যবহার না করলে চোখে আঘাত লাগতে পারে।  
 나: 네, 알겠습니다. 꼭 쓸게요. अच्छा, ठीक আছে। অবশ্যই ব্যবহার করবো।
- 가: 용접면을 꼭 써야 돼요? ওয়েল্ডিং হ্যালমেট ব্যবহার কি আবশ্যিক?  
 나: 그럼요. 얼굴에 화상을 **입을 수 있어요**. অবশ্যই। আপনার মুখ পুড়ে যেতে পারে।
- 귀마개를 안 하면 귀를 **다칠 수 있어요**. আপনি যদি ইয়ারপ্লাগ না পরেন থাকেন তবে আপনার কানে ব্যথা হতে পারে।
- 일을 일찍 시작하면 일찍 **끝낼 수 있어요**. আপনি যদি তাড়াতাড়ি কাজ শুরু করেন তবে আপনি তাড়াতাড়ি শেষ করতে পারেন।
- 전기드릴을 사용하면 구멍을 쉽게 **뚫을 수 있어요**. বৈদ্যুতিক ড্রিল ব্যবহার করলে সহজে ছিদ্র করা যাবে।
- 안전화를 신으면 발을 **보호할 수 있어요**. আপনার পা রক্ষা করতে সুরক্ষা জুতা পরুন।




‘-(으)ㄴ 수 있다’ বুঝতে পেরেছেন? তারপরে ছবিটি দেখে কথোপকথনটি সম্পূর্ণ করুন।

2. 사진을 보고 ‘-(으)ㄴ 수 있다’를 사용해서 대화를 완성하세요.


ছবিটি দেখুন এবং ‘-(으)ㄴ 수 있다’ ব্যবহার করে কথোপকথনটি সম্পূর্ণ করুন।

- 

1) 귀를 다치다

가: 귀마개를 꼭 해야 해요? আমার কি ইয়ারপ্লাগ পরতে হবে?  
 나: 네. 귀마개를 안 하면 \_\_\_\_\_.  
 हाँ, इयारप्लाग ছাড়া আপনার কানের ক্ষতি হতে পারে।
- 

2) 손을 다치다

가: 안전장갑을 꼭 해야 해요? আমার কি সেফটি গ্লোভস পরতে হবে?  
 나: 네. 안전장갑을 안 끼면 \_\_\_\_\_.  
 हाँ, सेफটি ग्लोभस না পরলে আপনার হাতের ক্ষতি হতে পারে।
- 

3) 발을 다치다

가: 안전화를 꼭 신어야 해요? আমার কি সেফটি জুতা পরতে হবে?  
 나: 네. 안전화를 안 신으면 \_\_\_\_\_.  
 हाँ, सुरक्षा जूता না পরলে আপনার পায়ের ক্ষতি হতে পারে।

정답 1) 귀를 다칠 수 있어요 2) 손을 다칠 수 있어요 3) 발을 다칠 수 있어요



জিহ্ন এমন একটি পরিস্থিতির কথা বলছেন যা তুয়ানের পক্ষে বিপজ্জনক হতে পারে। প্রথমে দুজনের কথোপকথন শুনুন।

지훈 어! 투안 씨, 장갑을 끼고 밀링 작업을 하면 안 돼요.

ওহ, থুয়ান মিলিং মেশিন ব্যবহার করার সময় আপনার গ্লাভস পরা উচিত নয়।

투안 네? 공장장님이 작업을 할 때는 항상 장갑을 끼라고 하셨는데요.

কি? কিন্তু কারখানার ব্যবস্থাপক আমাকে সবসময় গ্লাভস পরতে বলেছেন।

지훈 그렇지만 밀링 작업을 할 때는 장갑이 기계에 감길 수 있기 때문에 맨손으로 해야 돼요.

কিন্তু, মিলিং মেশিন অপারেটিং করার সময় আপনার উচিত খালি হাতে কাজ করা, কারণ আপনার গ্লাভস সহজেই মেশিনে পেচিয়ে যেতে পারে।

투안 아, 그러네요. 얼른 뺄게요.

ওহ, ঠিক আছে। আমি এখনি খুলে ফেলছি।

지훈 그리고 작업하는 동안 파편이 튈 수 있으니까 보안경도 잊지 말고요.

এছাড়াও, কাজ করার সময় ভগ্নাবশেষ উড়ে আসতে পারে, সুতরাং সেফটি গগলস পরতে ভুলবেন না।

투안 알겠어요, 지훈 씨.

ঠিক আছে, জিহ্ন।

맨손 খালি হাত

কোন কিছু অপরিহিত হাত।

· 가: 어머, 화상을 입었 어요?

আহা, তুমি কি পুড়ে ব্যাথা পেয়েছে?

나: 네, 맨손으로 뜨거운 냄비를 잡아서요.

হ্যাঁ, আপনার খালি হাতে একটি গরম পাত্র ধরেছিলাম।

얼른 তাড়াতাড়ি

সময় অপচয় না করে অবিলম্বে।

· 얼른 일어나서 출근 준비 를 하세요.

দ্রুত উঠুন এবং কাজের জন্য প্রস্তুত হন।

· 사장님이 들어오시자 직원들은 얼른 자리에서 일어났다.

বস আসার সাথে সাথে কর্মীরা তাড়াতাড়ি উঠে পড়ল।



এবার জিহ্ন ও থুয়ান হয়ে কথোপকথনটি অনুকরণ করুন। ভাল করে শুনে অনুকরণ করেছেন। তাহলে প্রশ্নের উত্তর দিন।

1. 지훈 씨는 투안 씨에게 무엇을 하면 안 된다고 했어요?

জিহ্ন থুয়ানকে কী করতে নিষেধ করেছে?

2. 밀링 작업을 할 때는 왜 맨손으로 해야 해요?

মিলিংয়ের সময় কেন খালি হাতে কাজ করতে হবে?

정답

1. 장갑을 끼고 밀링 작업을 하면 안 된다고 했어요. 2. 장갑이 기계에 감길 수 있어서 위험해요.



## 어휘 2 শব্দকোষ ২ | **작업장 사고** কর্মক্ষেত্রের দুর্ঘটনা



কর্মক্ষেত্রে কোন ধরনের দুর্ঘটনা ঘটতে পারে? দুর্ঘটনা সম্পর্কিত শব্দগুলো দেখুন।



**부딪히다/충돌하다**  
ধাক্কা / সংঘর্ষ



**넘어지다**  
পড়ে যাওয়া



**미끄러지다**  
পিছলে পড়া



**떨어지다/추락하다**  
পড়ে যাওয়া /  
উঁচু থেকে পড়ে যাওয়া



**구덩이에 빠지다**  
গর্তে পড়ে যাওয়া



**파편이 튀다**  
ভগ্নাবশেষ উড়ে আসা



**맞다**  
আঘাত পাওয়া



**기계에 감기다**  
মেশিনে পেচিয়ে যাওয়া



**감전되다**  
বৈদ্যুতিক শক পাওয়া



**가스가 새다/  
누출되다**  
গ্যাস নির্গত হওয়া /  
লিক হওয়া



**폭발하다**  
বিস্ফোরিত করা



**불이나다**  
আগুন ধরা



উপরে শেখা শব্দ গুলো চিন্তা করুন, এবং প্রশ্নের উত্তর দিন।

1. 그림을 보고 맞는 말을 연결하세요. ছবিগুলি দেখুন এবং সঠিক শব্দটি সংযুক্ত করুন।



- ㉠ 폭발하다    ㉡ 추락하다    ㉢ 부딪히다    ㉣ 미끄러지다    ㉤ 넘어지다

**정답** ①㉡ ②㉠ ③㉢ ④㉣ ⑤㉤



'-기 때문에' ক্রিয়াপদ বা বিশেষণ পদের পেছনে যুক্ত হয়ে কোন ঘটনার কারণ বুঝায়। বিশেষ্য পদের ক্ষেত্রে 'N 때문에' ব্যবহার করা হয়।

- 작업을 할 때는 **감전될 수 있기 때문에** 안전장갑을 끼야 합니다.  
কাজের সময় বিদ্যুত স্পৃষ্ট হওয়ার সম্ভাবনা থাকতে নিরাপদ দস্তানা লাগাতে হবে।
- 바닥이 미끄러워서 쉽게 **넘어질 수 있기 때문에** 항상 주의해야 합니다.  
মেঝেটা পিচ্ছিল হওয়াতে সহজে পড়ে যাওয়ার সম্ভাবনা থাকায় সবসময় সাবধান থাকতে হবে।
- 어제는 **피곤했기 때문에** 집에서 쉬었어요. গতকাল ক্লান্তি লাগায় ঘরে ঘুমিয়েছি।

'N이기 때문에', 'A/V-기 때문에' দুটোই কারণের '-아서/어서' এর একই অর্থ, তবে আরো একটু জোরালো ভাব থাকে। অতীতকাল হলে '-았/었기 때문에' ব্যবহার করা যেতে পারে।



### 비교해 보세요 তুলনা করে দেখুন

#### ✓ '-기 때문에' এবং '-아서/어서'

'-기 때문에' এবং '-아서/어서' দুটোই কোন ঘটনার কারণ বুঝায়। তবে, বক্তার আবেগ বা পরিস্থিতির কারণ বুঝাতে সাধারণত '-아서/어서' ব্যবহার করা হয়। এবং অতীতবোধক '-았/었-' এর সাথে '-기 때문에' বসতে পারলেও '-아서/어서' বসতে পারে না।

- 오랜만에 친구를 만나기 때문에 기뻐요. (X)  
오랜만에 친구를 **만나서** 기뻐요. (O)
- 고향에서 부모님이 **오셨기 때문에** 오늘은 못 만나요. (O)  
고향에서 부모님이 오셨어서 오늘은 못 만나요. (X)



'-기 때문에' কে বুঝতে পেরেছেন? কথোপকথনটি সম্পূর্ণ করতে উপরের অভিব্যক্তি গুলো ব্যবহার করুন।

### 2. '-기 때문에'를 사용해서 대화를 완성하세요.

'-기 때문에' ব্যবহার করে কথোপকথনটি সম্পূর্ণ করুন।

1) 가: 높은 곳에서 작업할 때는 떨어지는 사고가 날 수 있습니다.

উঁচু জায়গায় কাজ করার সময় পড়ে গিয়ে দুর্ঘটনা ঘটতে পারে।

나: \_\_\_\_\_ 관심을 겁니다. [안전대를 댔다 세ফ티 벨্ট খুলে ফেলা]

2) 가: 지금 안에서 작업할 수 없어요? এখন কি ভিতরে কাজ করতে পারব না?

나: \_\_\_\_\_ 지금은 들어갈 수 없어요. [바닥이 미끄럽다 পিচ্ছিল মেঝে]

3) 가: 밀링 작업을 할 때는 \_\_\_\_\_ 보안경을 꼭 써야 해요. [파편이 튀다 ভগ্নাবশেষ উড়ে আসা]  
মিলিং করার সময় সেফটি গগলস পরতে ভুলবেন না কারণ ভগ্নাবশেষ উড়ে আসতে পারে।

나: 네, 알겠습니다. **지**, বুঝতে পেরেছি।

**정답** 1) 안전대를 댔기 때문에 2) 바닥이 미끄럽기 때문에 3) 파편이 튀기 때문에



위험한 상황에 대해 말할 수 있어요? <보기>처럼 이야기해 보세요.

আপনি কি বিপজ্জনক পরিস্থিতি সম্পর্কে কথা বলতে পারবেন? <উদাহরণ> এর মতো কথা বলুন।

보기



바닥이 미끄럽다, 넘어지다  
পিচ্ছিল মেঝে, পড়ে যাওয়া


바닥이 미끄러우면  
넘어질 수 있어요. 조심하세요.  
মেঝে পিচ্ছিল হলে আপনি পড়ে যেতে পারেন।  
সাবধান!



1)




높은 곳에서 작업을 하다, 추락하다  
উঁচু জায়গায় কাজ করা, উঁচু থেকে পড়ে যাওয়া



2)




파편이 튀다, 화상을 입다  
ভগ্নাবশেষ উড়ে আসা, আগুনে পুড়ে ব্যথা পাওয়া



3)




안전장갑을 끼지 않다, 감전되다  
সেফটি গ্লাভস, বৈদ্যুতিক শক পাওয়া



4)



안전화를 신지 않다, 발을 다치다  
সুরক্ষা জুতা না পরা, পায়ে আঘাত পাওয়া



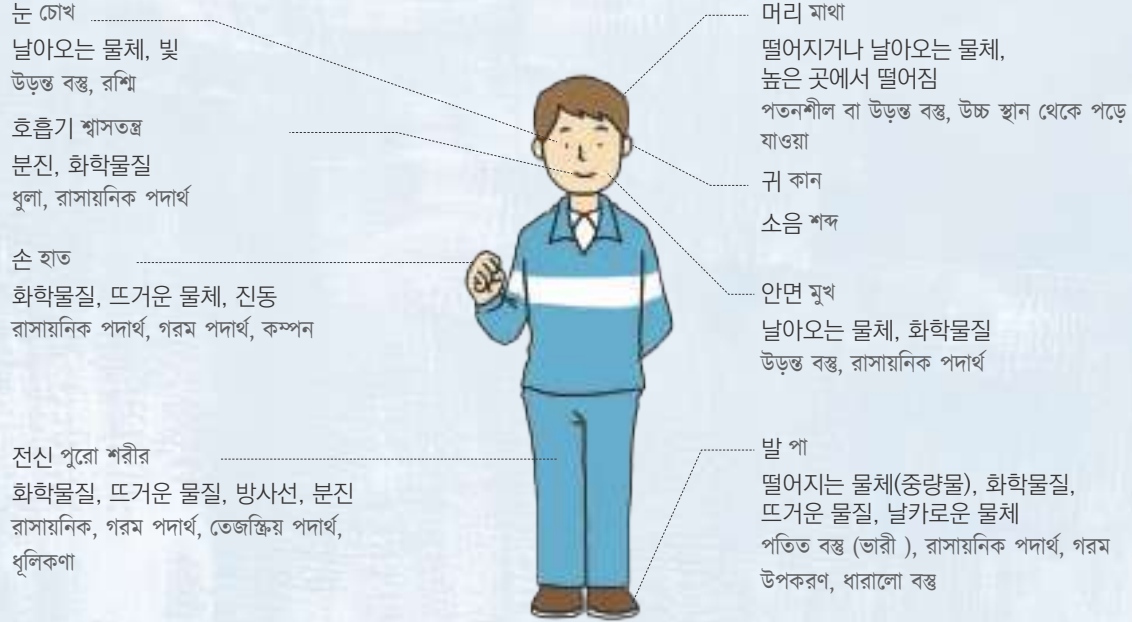
정답 1) 높은 곳에서 작업을 하면 추락할 수 있어요. 조심하세요. 2) 파편이 튀면 화상을 입을 수 있어요. 조심하세요.  
3) 안전장갑을 끼지 않으면 감전될 수 있어요. 조심하세요. 4) 안전화를 신지 않으면 발을 다칠 수 있어요. 조심하세요.



## শরীরের অঙ্গ এবং প্রতিরক্ষামূলক সরঞ্জাম

শরীরের অঙ্গ এবং প্রতিরক্ষামূলক সরঞ্জাম

### +শরীরের অঙ্গ এবং প্রতিরক্ষামূলক সরঞ্জাম



### +বহুরূপের প্রকারভেদ

শিল্প নিরাপত্তা আইনে উল্লিখিত আছে যে বহুরূপের প্রকারভেদ নিম্নরূপ।









# EPS-TOPIK 읽기 EPS-TOPIK 리딩



১~২ নাম্বার হলো ছবি দেখে সঠিক শব্দ বা বাক্য বাছাইয়ের প্রশ্ন। শেখা শব্দ গুলো চিন্তা করে প্রশ্নের উত্তর দিন।

[1~2] 다음 그림을 보고 맞는 단어나 문장을 고르십시오.

নীচের ছবিটি দেখুন এবং সঠিক শব্দ বা বাক্যটি চয়ন করুন।

1.



① 마스크

② 보호복

③ 안전모

④ 용접면

2.



① 감전될 수 있습니다.

② 넘어질 수 있습니다.

③ 부딪힐 수 있습니다.

④ 추락할 수 있습니다.



৩ এবং ৪ নং হল সঠিক শব্দ নির্বাচন করার বিষয়ে এবং ৫ নং হল সতর্কতামূলক নোটগুলি পড়া এবং প্রশ্নের উত্তর দেওয়া।

[3~4] 빈칸에 들어갈 가장 알맞은 것을 고르십시오. শূন্যস্থান পূরণ করার জন্য সঠিক উত্তরটি চয়ন করুন।

3.

소음이 심한 곳에서 작업을 할 때는 \_\_\_\_\_을/를 껴야 합니다.

কোলাহলপূর্ণ এলাকায় কাজ করার সময় ইয়ারপ্লাগ পরা উচিত।

① 귀마개

② 목장갑

③ 보안경

④ 안전장화

4.

높은 곳에서 작업을 할 때는 아래로 떨어질 위험이 있습니다. 그러므로 반드시 \_\_\_\_\_을/를 매고 일을 해야 합니다.

উঁচু জায়গায় কাজ করার সময় নিচে পড়ে যাওয়ার ঝুঁকি থাকে। অতএব, আপনাকে অবশ্যই সুরক্ষা বেল্ট পরে কাজ করতে হবে।

① 보안면

② 안전대

③ 안전화

④ 안전장갑

5. 다음 질문에 답하십시오. নিম্নলিখিত প্রশ্নের উত্তর দিন।

<선반 작업 주의 사항> <লেদ মেশিনে কাজ করার জন্য সাবধানতা>

1. 옷이나 머리카락이 기계에 감기지 않도록 작업복을 입고 모자를 쓰십시오.

কাজের জামাকাপড় এবং টুপি পরিধান করুন যাতে পোশাক বা চুল মেশিনে না ঢুকে পড়ে।

2. 파편이 눈에 들어갈 수 있기 때문에 보안경도 반드시 착용해야 합니다.

ভগ্নাবশেষ চোখে আঘাত করতে পারে তাই অবশ্যই সেফটি গগলস পরুন।

3. 장갑이 기계에 감겨서 사고가 날 수 있으니까 맨손으로 작업하십시오.

গ্লাভগুলি মেশিনে ঢুকে দুর্ঘটনার ঘটতে পারে তাই খালি হাতে কাজ করুন।

위 글과 관계가 없는 그림을 고르십시오. উপরের লেখার সাথে সম্পর্কিত নয় এমন ছবিটি চয়ন করুন।

①



②



③



④



