

07 여기가 사무실이에요

এটা অফিস

학습 안내

파트 परिचिती

- | | |
|--|--|
| <input type="checkbox"/> পাঠের উদ্দেশ্য | স্থান ও বস্তুর নাম শুনে উত্তর দেয়া |
| <input type="checkbox"/> ব্যাকরণ | 이/가, 이에요/예요 |
| <input type="checkbox"/> শব্দকোষ | স্থান, বস্তু |
| <input type="checkbox"/> তথ্য ও সংস্কৃতি | কোরিয়ার মেঝেতে বসার সংস্কৃতি, প্রাত্যহিক প্রয়োজনীয় দ্রব্য |



대화 1

কথোপকথন ১

Track 25



নিচেরটি মিনসু ও থুয়ানের কথোপকথন। মিনসু থুয়ানকে অফিসের ভিতরের টয়লেট ও অফিস কক্ষ চিনিয়ে দিচ্ছে। প্রথমে কথোপকথনটি দুইবার শুনে অনুকরণ করুন।

투안

여기가 사무실입니까?

এই জায়গাটি কি অফিস কক্ষ?

민수

네, 사무실입니다.

হ্যাঁ, অফিস কক্ষ।

투안

화장실이 **어디**입니까?

টয়লেট কোথায়?

민수

저기입니다.

ঐ দিকে।

여기 এই জায়গা (এটি)

- 여기가 사무실입니다.
এই জায়গাটি অফিস কক্ষ।
- 여기가 집입니다.
এটি বাড়ি

어디 কোথায় (কোন জায়গা)

- 사무실이 어디입니까?
অফিস কক্ষটি কোথায়?
- 저기가 어디입니까?
ঐ জায়গাটি কোন জায়গা?



ভালো করে শুনে অনুকরণ করেছেন? তাহলে নিচের প্রশ্নের উত্তর দিন।

1. 민수 씨는 무엇을 하고 있어요? 민수 씨가 무엇을 하고 있어요?
2. 두 사람은 지금 어디에 있어요? 두 사람 모두 지금 어디에 있어요?

정답 1. 회사를 소개하고 있어요. 2. 사무실에 있어요.



어휘 1 শব্দকোষ ১ | 장소 স্থান



নিম্নে বিভিন্ন ধরনের স্থানের নাম আছে। প্রথমে দেখে আপনার জানা শব্দ আছে কি না? এরপর ছবি দেখুন, এবং এগুলোকে কোরিয়ান ভাষায় কি ভাবে বলে দেখে নিন।



여기

এই জায়গা



저기

সেই জায়গা (অনেক দূরে না এমন)



거기

ঐ জায়গা (অনেক দূরে এমন)



어디

কোথায়



회사

কোম্পানি



사무실

অফিস কক্ষ



화장실

টয়লেট



식당

খাবার হোটেল



집

বাড়ি



기숙사

ছাত্রাবাস



세탁소

লন্ড্রি



미용실

সেলুন



시장

বাজার



마트

মার্ট



편의점

২৪ ঘন্টা খোলা দোকান



슈퍼마켓

সুপার মার্কেট



উপরের শব্দগুলো না দেখে প্রশ্নোত্তর দিন।

1. 그림을 보고 알맞은 단어를 연결하세요. ছবি দেখে সঠিক শব্দটি সংযোগ করুন।

①



㉠

회사

②



㉡

사무실

③



㉢

집

④



㉣

화장실

정답 ①㉡ ②㉠ ③㉡ ④㉣



'이/가' হলো পোস্টপোজিশনাল পার্টিক্যাল, যা বিশেষ্য পদের পেছনে যুক্ত হয়ে বুঝায় যে এ বিশেষ্য পদটি হলো এ বাক্যের কর্তা। বিশেষ্য পদ '저, 나, 너' এর পেছনে '가' যুক্ত হলে '저가, 나가, 너가' না হয়ে '제가, 내가, 네가' হয়।

자음(ব্যঞ্জনবর্ণ) + 이	모음(স্বরবর্ণ) + 가
사무실이	여기가

• 여기가 사무실입니다. এটি অফিস কক্ষ।

• 시장이 어디입니까? বাজার কোথায়?



비교해 보세요 তুলনা করে দেখুন

✓ '이/가' এবং '은/는'

'이/가' ও '은/는' প্রধানত বাক্যের কর্তার পেছনে বসে। '이/가' শধু কর্তার পেছনে যুক্ত হতে পারে, অন্যদিকে '은/는' কর্ম, ক্রিয়া-বিশেষণ এর পেছনেও যুক্ত হতে পারে। এছাড়া '은/는' তুলনা বা প্রসঙ্গ বুঝাতে ব্যবহৃত এবং '이/가' নতুন প্রসঙ্গের অবতারণা করতে ব্যবহৃত হয়।

• 제 이름이 김민수입니다. (X)

제 이름은 김민수입니다. (O)

• 어떤 사람이 길을 물었습니다. (O)

어떤 사람은 길을 물었습니다. (X)



'이/가' এর ব্যবহার বুঝতে পেরেছেন? তাহলে <উদাহরণ>এর মত করে বাক্য রচনা করুন।

2. <보기>처럼 '이/가'를 사용해서 문장을 완성하세요.

<উদাহরণ>এর মত করে '이/가' ব্যবহার করে বাক্য রচনা করুন।

보기

화장실(이) 어디입니까? টয়লেট কোথায়?

1) 식당() 어디입니까?
রেস্টুরেন্ট কোথায়?

2) 세탁소() 어디입니까?
লন্ড্রি কোথায়?

3) 여기() 시장입니다.
এই জায়গাটি বাজার।

4) 편의점() 저기입니다.
২৪ ঘণ্টা খোলা দোকানটি এখানে।

정답 1)이 2)가 3)가 4)이



ছবি দেখে '이/가' ব্যবহার করে বাক্য রচনা করুন।

1.



_____ 이/가 어디입니까?

2.



_____ 이/가 어디입니까?

정답 1. 시장이 2. 슈퍼마켓이



रिहान ओ थुयान डरमिटरि रुमे ये जिनिपत्र आछे ता देखे सेगुलो निसे कथा बलछे । प्रथमे कथोपकथनति दुइबार सुनुन ।

리한 여기가 기숙사예요.
एटि डरमिटरि(योथ शयनालय)

이건 기숙사 열쇠예요.
एटि डरमिटरि चवि ।

투안 감사합니다.
धन्यवाद ।

그런데 저게 뭐예요?
किस्तु एटा कि?

리한 가족사진이에요.
पारिवारिक छवि ।

그런데 কিন্তু
प्रथम बाक्ये एकटा प्रसङ्गे कथा बले, द्वितीय बाक्ये प्रसङ्ग परिवर्तन करार जन्तु द्वितीय बाक्येर सामने युक्त करार हय ।

- 가: 사무실이 어디예요?
अफिस कम्मे कोथाय?
- 나: 저기예요. 그런데 사무실에 왜 가요?
एँ खाने । किस्तु अफिस कम्मे केन याछ?

뭐 कि
'무엇' के छोट करे '뭐' लिखेओ ब्यवहार करार यय । साधारणत कथा अयय ब्यवहृत हय ।

- 이름이 뭐예요?
नाम कि?
- 이게 뭐예요?
एटा कि?



एवार रिहान ओ थुयान हये कथोपकथनति पुनरावृत्ति कररुन । ভালो करे सुने अनुकरन कररेछेन? ताहले निचेर प्रश्नेर उत्तर दिन ।

1. 리한 씨와 투안 씨는 어디에 있어요? रिहान ओ थुयान कोथाय आछे?
2. 기숙사에 뭐가 있어요? डरमिटरिते कि कि आछे?

정답 1. 기숙사에 있어요. 2. 열쇠와 가족사진이 있어요.



Tip **줄임말** संक्षिप्त रूप

말하기에서는 줄임말을 많이 사용합니다.
कथा बलार समय (कयेकटि शब्द एक करे) संक्षिप्त रूप ब्यवहार करार हय ।

- 이것은 → 이건 이것이 → 이게
- 저것은 → 저건 저것이 → 저게
- 그것은 → 그건 그것이 → 그게



어휘 2 শব্দকোষ ২ | 물건 দ্রব্য (বস্তু)



দ্রব্য বিষয়ক শব্দ কি কি আছে শিখে নেই?



열쇠
চাবি



가족사진
পরিবারের ছবি



가방
ব্যাগ



지갑
টাকা রাখার ব্যাগ



여권
পাসপোর্ট



우산
(বৃষ্টিতে ব্যবহার্য) ছাতা



거울
আয়না



화장품
প্রসাধনী



빗
চিরগনি



헤어드라이어
হেয়ার ড্রাইয়ার



베개
বালিশ



이불
কম্বল



উপরের শব্দগুলো আরও একবার চিন্তা করে দেখে প্রশ্নগুলোর উত্তর দিন।

1. 그림을 보고 알맞은 단어를 연결하세요.

ছবি দেখে সঠিক শব্দটি সংযোগ করুন।



㉠ 가방

㉡ 여권

㉢ 이불

㉣ 우산

정답 ①㉢ ②㉡ ③㉣ ④㉠



‘입니다’ এর অনুরূপ ‘이예요/예요’ ও বিশেষ্য পদের পেছনে যুক্ত হয়ে বাক্যের কর্তা সম্পর্কে বিবৃতি বা বর্ণনা দেয়। এবং বাক্যে বিধেয়’র ভূমিকা পালন করে। সাধারণত ইনফরমাল পরিবেশে ব্যবহৃত হয়।

자음(ব্যঞ্জনবর্ণ) + 이예요	모음(স্বরবর্ণ) + 예요
가방 이예요	베개 예요

- 가: 여기가 어디**예요**? এই এটা কোন জায়গা?
- 가: 어느 나라 사람**이예요**? কোন দেশের মানুষ?

- 나: 기숙사**예요**. ডরমিটরি(যৌথ শয়নালয়)
- 나: 방글라데시 사람**이예요**. বাংলাদেশী মানুষ



비교해 보세요 তুলনা করে দেখুন

✓ ‘이예요/예요’ এবং ‘입니다’

ফরমালিটি বজায় না রাখলেও চলে এমন পরিবেশে আরো ঘনিষ্ঠতার সাথে কথা বলার সময় ‘이예요/예요’ ব্যবহৃত হয়। মিটিং, প্রেজেন্টেশন ইত্যাদি ফরমাল পরিবেশে শিষ্টতা বজায় রেখে কথা বলতে ‘입니다’ ব্যবহৃত হয়।

- 저는 이민수**예요**.
- 저는 이영진**이예요**.
- 저는 이민수**입니다**.
- 저는 이영진**입니다**.



‘이예요/예요’ এর ব্যবহার বুঝতে পেরেছেন? তাহলে <উদাহরণ> এর মত করে কথোপকথন সম্পূর্ণ করুন।

2. <보기>처럼 ‘이예요/예요’를 사용해서 대화를 완성하세요.





<উদাহরণ> এর মত করে ‘이예요/예요’ ব্যবহার করে কথোপকথন সম্পূর্ণ করুন।

보기



가: 이게 뭐예요? এটা কি?

나: 화장품이예요. প্রসাধনী

- | | |
|--|--|
| 1)  가: 이게 뭐예요?
나: _____. | 2)  가: 이게 뭐예요?
나: _____. |
| 3)  가: 저게 뭐예요?
나: _____. | 4)  가: 저게 뭐예요?
나: _____. |

정답 1) 여권이예요 2) 지갑이예요 3) 열쇠예요 4) 베개예요



활동 অ্যাক্টিভিটি

<보기>처럼 친구와 이야기해 보세요. <উদাহরণ>এর মত করে বন্ধুর সাথে কথোপকথন করুন।

보기

가: 여기가 어디예요? এটা কোন জায়গা?

나: 교실이에요. শ্রেণী কক্ষ।

가: 이게 뭐예요? এটি কি?

나: 컴퓨터예요. কম্পিউটার।

(1)



(2)



১নংটি শ্রেণীকক্ষের ছবি ও ২নংটি থাকার রুমের ছবি। কি কি আছে? <উদাহরণ>টি পড়ে নিচের প্রশ্নের উত্তর দিন।



퀴즈 কুইজ

+ 알맞은 말에 ✓하세요. সঠিক উত্তরে ✓ দিন।

(1)



- 시계예요.
- 텔레비전이에요.

(2)



- 책상이에요.
- 침대예요.

정답 (1) 시계예요 (2) 침대예요



한국의 좌식 문화

মেঝেতে বসে খাওয়ার কোরিয়ান সংস্কৃতি

한국은 바닥에 앉아서 생활하는 좌식 문화가 발달했습니다. 그래서 한국 사람들은 대부분 집에서 신발을 벗고 생활합니다. 그리고 신발을 벗고 들어가서 식사를 하는 식당도 있습니다.

কোরিয়ানদের মেঝেতে বসবাস করার একটি সংস্কৃতি গড়ে উঠেছে। এজন্য কোরিয়ান মানুষ সাধারণত বাসায় জুতা খুলে প্রবেশ করে। এবং জুতা খুলে প্রবেশ করতে হয় এমন রেস্টুরেন্টও দেখা যায়।



생활필수품(세면도구) দৈনন্দিন প্রয়োজনীয় দ্রব্যাদি (প্রসাধনী)



린스 कन्डিশনার
칫솔 टूथ ब्रश
면도기 रेजार

삼푸 श्याम्पू
치약 टूथ पेस्ट
휴지 टিস্যু

비누 সাবান
수건 তোয়ালে/গামছা
컵 কাপ



EPS-TOPIK 듣기 EPS-TOPIK লিসেনিং



১নং ও ২নং স্থান প্রকাশক শব্দ ও ৩নং জিনিসপত্রের নাম। ভালো করে শুনে, যেটা শুনেছেন সেটা বাছাই করুন।

[1~3] 들은 것을 고르십시오. যেটা শুনেছেন সেটা বাছাই করুন।




- | | | | |
|---------|------|------|------|
| 1. ① 여기 | ② 저기 | ③ 어디 | ④ 거기 |
| 2. ① 회사 | ② 식당 | ③ 시장 | ④ 마트 |
| 3. ① 열쇠 | ② 가방 | ③ 우산 | ④ 베개 |




নিচের ছবি দেখে শব্দ চয়নের প্রশ্ন। কথোপকথনটি শুনার আগে প্রশ্নের বিষয়বস্তু গুলো একবার ভালো করে দেখে নিন।

[4~5] 다음 그림을 보고 알맞은 대답을 고르십시오.

নিচের ছবি দেখে সঠিক উত্তরটি বাছাই করুন।

4.  ① ② ③ ④

5.  ① ② ③ ④



🎧 듣기 대본 리सेनिং স্ক্রিপ্ট

1. 여: 여기 এখানে
2. 남: 시장 বাজার
3. 여: 베개 발িশ
4. ① 여: 사무실 অফিস কক্ষ ② 여: 세탁소 লন্ড্রি
- ③ 여: 화장실 টয়লেট ④ 여: 기숙사 ডর미টরি
5. ① 남: 지갑 টাকা রাখার ব্যাগ ② 남: 여권 পাসপোর্ট
- ③ 남: 이불 কম্বল ④ 남: 거울 আয়না

정답 1. ① 2. ③ 3. ④ 4. ③ 5. ②

확장 연습 বর্ধিত অনুশীলন

🎧 L-07

1. 들은 것을 고르십시오. যেটা শুনেছেন সেটা বাছাই করুন।

- ① 우산 ② 가방 ③ 지갑 ④ 베개

2. 질문을 듣고 알맞은 대답을 고르십시오.

প্রশ্ন শুনে সঠিক উত্তরটি বাছাই করুন।



- ① 빗이에요. ② 열쇠예요.
- ③ 거울이에요. ④ 화장품이에요.

🎧 확장 연습 듣기 대본 বর্ধিত অনুশীলনের লিসেনিং স্ক্রিপ্ট

1. 남: 가방 ব্যাগ
2. 남: 이게 뭐예요? এটি কি?

정답 1. ② 2. ①



유용한 표현 ব্যবহারিক অভিব্যক্তি

잘 부탁드립니다. আপনার অনুগ্রহ আশা করি।

가: 안녕하세요? 처음 뵙겠습니다. কেমন আছেন? (আপনার সাথে)এই প্রথম দেখা হলো।

나: 안녕하세요? **잘 부탁드립니다.** কেমন আছেন? আপনার অনুগ্রহ আশা করি।



확장 연습 বর্ধিত অনুশীলন

[1~3] 다음 그림을 보고 알맞은 단어를 고르십시오.

নিচের ছবি দেখে সঠিক শব্দটি বাছাই করুন।

1. 

① 기숙사예요.	② 세탁소예요.
③ 미용실이에요.	④ 화장실이에요.
2. 

① 마트예요.	② 회사예요.
③ 사무실이에요.	④ 편의점이에요.
3. 

① 지갑이에요.	② 이불이에요.
③ 우산이에요.	④ 가방이에요.

[4~6] 빈칸에 들어갈 가장 알맞은 것을 고르십시오.

শূন্যস্থানের জন্য সঠিক শব্দটি বাছাই করুন।

4.

가: _____?
 나: 네, 사무실입니다. হ্যাঁ, অফিস কক্ষ।

① 이게 뭐예요	② 여기가 기숙사예요
③ 식당이 어디예요	④ 저기가 사무실이에요
5.

가: 여기가 _____입니까? এটা কোন জায়গা?
 나: 세탁소입니다. লন্ড্রি।

① 누구	② 무엇
③ 어디	④ 회사
6.

내일은 월요일입니다. 주말에 친구들과 영화를 보러 _____에 갈 겁니다.
 কালকে বেতন পাওয়ার দিন। সাপ্তাহিক ছুটির দিনে বন্ধুদের সাথে সিনেমা দেখতে সিনেমা হলে যাব।

① 서점	② 은행
③ 식당	④ 극장

정답 1. ① 2. ② 3. ① 4. ④ 5. ③ 6. ④