

11

사과 다섯 개 주세요

Please give me five apples.

학습 안내
Study Guide

- ▣ **Learning Objectives** Purchasing goods
- ▣ **Grammar** 주세요, -아/어 주세요
- ▣ **Vocabulary and Expressions**
Fruit and food, Money and Purchasing goods
- ▣ **Information and Culture** Clothing



대화 1 Dialogue 1



The following is a dialogue at a fruit shop. Tuan is asking the shopkeeper for the price of the apples. First, listen to the dialogue twice.

- 주인 **어서 오세요.**
Welcome!
- 투안 안녕하세요?
Hello?
이 사과 얼마예요?
How much is this apple?
- 주인 이천 **원**이에요.
It's 2000 won.
- 투안 다섯 개 **주세요.**
Please give me five of them.

어서 오세요 welcome
Used to warmly welcome customers in a shop

원 won
100 won is called '백 원' [백원], 1,000 won is called '천 원' [천원], 10,000 won is called '만 원' [만원], 100,000 won is called '십만 원' [십만원]



Did you listen carefully and repeat? Then answer the following questions.

1. 사과가 얼마예요? How much is an apple?
2. 투안 씨는 사과를 몇 개 샀어요? How many apples did Tuan buy?

정답 1. 이천 원이에요. 2. 다섯 개 샀어요.

Tip 단위 명사 1 Counter Nouns 1

대상에 따라서 세는 단위 명사가 달라집니다. Depending on the item, different counter nouns are used.

- 사과, 오렌지, 우유 (apple, orange, milk) : 개 thing (한 개, 두 개, 세 개, ...)
- 포도, 바나나, 꽃 (grape, banana, flower) : 송이 bunch (한 송이, 두 송이, 세 송이, ...)
- 수박, 배추 (watermelon, Chinese cabbage) : 통 head (of cabbage) (한 통, 두 통, 세 통, ...)
- 물, 맥주 (water, beer) : 병 bottle (한 병, 두 병, ...)
- 커피, 주스 (coffee, juice) : 잔 cup/glass (한 잔, 두 잔, ...)
- 밥, 국, 반찬 (rice, soup, side dish) : 그릇 bowl (한 그릇, 두 그릇, ...)




어휘 1 Vocabulary 1


과일과 식료품 Fruit and Food



What kind of fruit and drink do you like? Let's learn about fruit, drink and grocery vocabulary.



사과
apple



오렌지
orange



포도
grape



수박
watermelon



물
water



주스
juice



우유
milk



빵
bread



라면
instant noodles



과자
snacks



초콜릿
chocolate

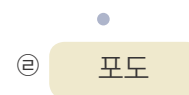
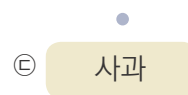
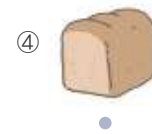


아이스크림
ice cream



Try to answer the question without looking at the above vocabulary.

1. 그림을 보고 알맞은 단어를 연결하세요. Match the pictures to the corresponding words.



정답 ①㉢ ②㉣ ③㉠ ④㉡



‘주세요’ attached to a noun is used to politely request or politely command something. It is often used for purchasing items.

- 가: 뭘 드릴까요? What would you like to have?
나: 커피 두 잔 **주세요**. Two cups of coffee, please.
- 가: 오렌지 얼마예요? How much is an orange?
나: 한 개에 천 원이에요. It is 1,000 won for one.
가: 그럼, 오렌지 다섯 개 **주세요**. Then give me five please.

대조적 정보 Contrastive Features

In English the pattern ‘give someone something’ is used when asking someone for something, e.g. ‘give me a pen’ or ‘give me a book’. In Korean when asking for something, the speaker says ‘something 주세요’ as in ‘펜 주세요.’ or ‘책 주세요.’



Did you understand ‘주세요’? Then complete the sentences as in the example.

2. 그림을 보고 <보기>처럼 문장을 완성하세요. Following the example, complete the conversations.

보기



가: 뭘 드릴까요? What would you like to have?
나: 사과 다섯 개 **주세요**. Give me five apples, please.

- 1) 가: 뭘 드릴까요?
나: _____.
- 2) 가: 뭘 드릴까요?
나: _____.
- 3) 가: 뭘 드릴까요?
나: _____.
- 4) 가: 뭘 드릴까요?
나: _____.

정답 1) 사과 두 개 주세요 2) 오렌지 두 개 주세요 3) 빵 네 개 주세요 4) 우유 한 개 주세요



대화 2 Dialogue 2



The following is a dialogue at a shoe store. How much did Rihan pay for sneakers? First listen to the dialogue twice and repeat.

리한 사장님, 이 운동화 얼마예요?
How much are these sneakers?

주인 오만 오천 원이에요.
They are 55,000 won.

리한 오만 오천 원요? **좀** 비싸요.
55,000 won? They are a bit expensive.
깎아 주세요.
Can I get a discount?

주인 **그래요?** 알았어요. 오만 원 주세요.
Oh, I see. Just give me 50,000 won.

그래요? Really?

Used to express admiration or surprise about what someone has said

· 가: 오늘 저녁에 회식이 있습니다.
We have a get-togethers tonight.

나: 그래요? 저는 약속이 있어요.
Really? I have an appointment.

좀 a little

Used when making a request or asking for approval to soften the expression

· 동생은 키가 좀 작아요.
My younger brother is a little short.

· 빵하고 우유 좀 주세요.
Bread and milk, please.



Did you listen carefully and repeat? Then answer the following questions.

1. 이 운동화는 얼마예요? How much are these sneakers?
2. 리한 씨는 얼마를 주고 샀어요? How much did Rihan pay for that?

정답 1. 오만 오천 원이에요. 2. 오만 원을 주고 샀어요.

Tip 단위 명사 2 Counter Nouns 2

- 정장 (suits) 한복 (Hanbok, traditional Korean clothes) : 벌 suit (한 벌, 두 벌, 세 벌, ...)
- 운동화 (sneakers) 장갑 (gloves) 양말 (socks) : 켄레 pair (한 켄레, 두 켄레, 세 켄레, ...)
- 텔레비전 (TV), 냉장고 (refrigerator), 자동차 (car) : 대 (counter noun) (한 대, 두 대, 세 대, ...)
- 사람 (person), 어린이 (child), 학생 (student), 친구 (friend) : 명 person (한 명, 두 명, 세 명, ...)
- 할아버지 (grandfather), 할머니 (grandmother), 손님 (customer) : 분 person (honorific) (한 분, 두 분, 세 분, ...)
- 고양이 (cat), 강아지 (dog), 생선 (fish) : 마리 counter noun for animals (한 마리, 두 마리, 세 마리, ...)



In addition, the counter noun '장' is used for photographs, stamps and cards. The counter noun '권' is used for notebooks, dictionaries, and magazines. And the counter noun '자루' is used for counting pencils and the counter noun '그루' for counting trees.



어휘 2 Vocabulary 2

화폐와 물품 구매 Money and Purchasing goods



What do you use when you buy something? And Let's take a look at what expressions are used to buy things.



돈(현금)
money



동전
coin



지폐
paper money



신용카드
credit card



값(가격)
price



싸다
to be cheap



비싸다
to be expensive



(값을) 깎다
to bargain



넣다
to put in



싸다(포장하다)
to wrap up



바꾸다(교환하다)
to exchange



환불하다
to refund



Think again about the vocabulary you learned above and answer the questions.

1. 그림을 보고 알맞은 단어를 연결하세요. Match the pictures to the corresponding words.

①



②



③



④



㉠

값

㉡

동전

㉢

지폐

㉣

신용카드

정답 ①㉡ ②㉢ ③㉣ ④㉠



Attached to a verb, it expresses a polite request or a polite command that someone do something for the speaker.

ㅏ, ㅑ → -아 주세요	ㅓ, ㅕ, ㅣ etc. → -어 주세요	하다 → 해 주세요
오다 → 와 주세요	읽다 → 읽어 주세요	요리하다 → 요리해 주세요

‘-아/어 드릴까요?’ is used when you offer to help the listener. In this case the listener responds with ‘-아/어 주세요’.

- 너무 더워요. 창문을 좀 **열어 주세요**. It is too hot. Please open the window.
- 이 빵을 봉투에 좀 **넣어 주세요**. Please put this bread in the plastic bag.
- 가: 가방을 들어 드릴까요? Shall I carry the bag for you?
나: 네, **들어 주세요**. 고맙습니다. Yes, please carry it for me. Thank you very much.



Did you understand ‘-아/어 주세요’? Then complete the sentence as in the example.

2. <보기>처럼 ‘-아/어 주세요’를 사용해서 문장을 완성하세요.

Complete the sentences using ‘-아/어 주세요’.

보기 운동화를 환불하다 → 운동화를 환불해 주세요.
to refund the sneakers Please refund the sneakers.

- 1) 봉투에 넣다 → 봉투에 _____.
- 2) 이 빵을 포장하다 → 이 빵을 _____.
- 3) 이 우유를 바꾸다 → 이 우유를 _____.
- 4) 아침에 전화하다 → 아침에 _____.
- 5) 음식을 만들다 → 음식을 _____.

정답 1) 넣어 주세요 2) 포장해 주세요 3) 바꿔 주세요 4) 전화해 주세요 5) 만들어 주세요



유용한 표현 Useful Expressions

주말 잘 지내셨어요? Did you enjoy the weekend?

가: **주말 잘 지내셨어요? Did you enjoy the weekend?**

나: 네, 고향 친구를 만나서 재미있게 놀았어요. Yes, I had a good time with my hometown friends.



활동 Activity

<보기>처럼 친구와 이야기해 보세요. Following the example, have a conversation with your friends.

보기

주인: 어서 오세요. Welcome.
 손님: 사과 있어요? Do you have apples?
 주인: 네, 있어요. Yes, I do.
 손님: 얼마예요? How much are they?
 주인: 천 원이에요. It is 1,000 won for one.
 손님: 다섯 개 주세요. Please give me five.



Did you understand the dialogue in the example? Then answer the questions below.

+ 알맞은 말에 √ 하세요. Mark √ in the box next to the appropriate word.

- | | | |
|--|--|---------------------------------------|
| (1) 무엇을 샀어요?
What did you buy? | <input type="checkbox"/> 수박
watermelons | <input type="checkbox"/> 사과
apples |
| (2) 한 개에 얼마예요?
How much is it? | <input type="checkbox"/> 1,000원 | <input type="checkbox"/> 2,000원 |
| (3) 몇 개를 샀어요?
How many did you buy? | <input type="checkbox"/> 4개 | <input type="checkbox"/> 5개 |

정답 (1) 사과 (2) 1,000원 (3) 5개



퀴즈 Quiz

- + 이것은 무엇일까요? What is this?
- ① 겉은 초록색이에요. The outside is green.
 - ② 안은 빨간색이에요. The inside is red.
 - ③ 줄무늬가 있어요. There are stripes.
 - ④ 여름 과일이예요. It is a summer fruit.

정답 수박



의류

Clothing



치마
skirt



바지
pants



티셔츠
T-shirt



잠바
jacket

입다



운동화
sneakers



구두
shoes



슬리퍼
slippers



장화
rain boots

신다



양말
socks

신다



장갑
gloves

끼다



목도리
scarf

하다



모자
hat/cap

쓰다



넥타이
tie

매다



가방
bag

메다



안경
glasses

쓰다



선글라스
sunglasses

쓰다

🔊 듣기 대본 Listening Script

1. 남: 수박 watermelon
2. 여: 물 water
3. 남: 라면 두 개 two packs of ramen
4. 여: 이 사과 얼마예요? How much is this apple?
5. 남: 뭘 드릴까요? What would you like to have?

정답 1. ④ 2. ① 3. ② 4. ③ 5. ②



확장 연습 Extended Practice

🔊 L-11

1. 잘 듣고 내용과 관계있는 그림을 고르십시오.
Listen carefully and choose the corresponding picture.

①



②



③



④



2. 질문을 듣고 알맞은 대답을 고르십시오.
Listen to the question and choose the correct response.

① 네, 넣어 주세요.

② 네, 봉투에 넣었어요.

③ 아니요, 깎아 주세요.

④ 아니요, 봉투가 싸요.

🔊 확장 연습 듣기 대본 Extended Practice Listening Script

1. 여: 사과 두 개하고 주스 세 잔 주세요. Please, give me two apples and three glasses of juice.
2. 남: 봉투에 넣어 드릴까요? Would you like me to put it in a plastic bag?

정답 1. ④ 2. ①



Question 1 is about choosing a vocabulary item related to money and Question 2 is about choosing a vocabulary item related to fruit. In Question 3 you have to choose the right expression after looking at the pictures.

[1~3] 다음 그림을 보고 맞는 단어나 문장을 고르십시오.

Look at the next pictures and choose the right word or sentence.

1.



- ① 돈
- ③ 주스

- ② 물
- ④ 카드

2.



- ① 포도
- ③ 사과

- ② 수박
- ④ 오렌지

3.



- ① 싸요.
- ③ 있어요.

- ② 비싸요.
- ④ 없어요.



In the following task you have to find expressions used to buy things. Think about what you have studied in this lesson and try to answer the questions.

[4~5] 빈칸에 들어갈 가장 알맞은 것을 고르십시오.

Choose the correct answer in the blank.

4.

가: 이 오렌지 _____ 예요? _____ is this orange?

나: 이천 원이에요. It is two thousand won.

- ① 얼마
- ② 누구
- ③ 어디
- ④ 언제

5.

가: 이 운동화는 오만 오천 원이에요. These sneakers are fifty five thousand won.

나: 좀 비싸요. _____ . It's a little expensive. _____ .

가: 알았어요. 오만 원 주세요. OK. Give me fifty thousand won.

- ① 넣어 주세요
- ② 바꿔 주세요
- ③ 깎아 주세요
- ④ 포장해 주세요

정답 1. ① 2. ④ 3. ② 4. ① 5. ③



확장 연습 Extended Practice

[1~2] 다음 그림을 보고 맞는 단어나 문장을 고르십시오.

Look at the pictures below and choose the correct word or sentence.

1.



- ① 현금
- ③ 동전

- ② 지폐
- ④ 신용카드

2.



- ① 수박이 한 통 있어요.
- ③ 수박이 한 병 있어요.

- ② 수박이 두 통 있어요.
- ④ 수박이 두 병 있어요.

[3~5] 빈칸에 들어갈 가장 알맞은 것을 고르십시오.

Choose the best words to fill in the blanks in the sentences below.

3.

가: 이 옷이 좀 작아요. These clothes are a little small.
 나: 그럼 바꿔 드릴까요? Then would you like to change it?
 가: 네, _____ . Yes, _____ .

- ① 넣어 주세요
- ② 교환해 주세요
- ③ 환불해 주세요
- ④ 포장해 주세요

4.

가: 어서 오세요. 뭘 드릴까요? Welcome. What would you like to have?
 나: 오렌지 있어요? Do you have oranges?
 가: 네, 이건 천 원이고 저건 천오백 원이에요.
 Yes, this one is 1,000 won, and that one is 1,500 won.
 나: 그럼, _____ Then, _____ .

- ① 모두 얼마예요?
- ② 몇 개 드릴까요?
- ③ 이거 다섯 개 주세요.
- ④ 사과 다섯 개 주세요.

5.

어제 시장에서 운동화를 샀어요. 그런데 조금 비싸서 값을 _____ .
 I bought sneakers at the market yesterday. But I _____ the money because they were a little expensive.

- ① 줬어요
- ② 깎았어요
- ③ 넣었어요
- ④ 바꿨어요

정답 1. ④ 2. ② 3. ② 4. ③ 5. ②