

학습 안내
Study Guide

- **Learning Objectives** Asking for help with household chores, Talking about household chores
- **Grammar** -(으)르세요, -는 것
- **Vocabulary and Expressions** Cleaning, Household chores
- **Information and Culture** Waste sorting



대화 1 Dialogue 1

Track 64



Tuan and Rihan are going to clean their room. First, listen to the dialogue carefully twice.

투안 청소를 안 해서 방이 **너무** 더럽네요.
The room is so dirty since we haven't cleaned it.

리한 네, 바빠서 시간이 없었어요.
Yes, we've been very busy.

투안 지금 같이 청소할래요?
Would you like to clean it now?

리한 **그래요**, 지금 해요.
Yes, let's do it now.

투안 씨는 방을 쓸어 주세요.
Please sweep the room, Tuan.

저는 먼지를 닦을게요.
I will wipe away the dust.

그래요 That's fine

- 가: 같이 운동하러 갈래요?
How about exercising together?
- 나: 그래요. 같이 가요.
That's fine. Let's go.
- 가: 점심 때 김치찌개 먹을래요?
How about eating Kimchi-jjigae for lunch?
- 나: 그래요. 김치찌개 먹어요.
That's fine. Let's eat Kimchi-jjigae.

너무 too

Excessively or over the limit

- 비가 너무 많이 와요.
It is raining too much.
- 주말에 너무 늦게까지 잤어요.
On the weekend, I slept way too long.



Did you listen and understand? Then answer the following questions.

1. 투안 씨의 방이 어때요? What's Tuan's room like?
2. 두 사람은 무엇을 하려고 해요? What are they going to do?

정답 1. 더러워요. 2. 청소를 하려고 해요.



어휘 1 Vocabulary 1

청소 Cleaning



Here are some expressions related to cleaning. Let's find out what they are.



더럽다
to be dirty



깨끗하다
to be clean



어지럽다
to be messy



정돈되어 있다
to be well arranged



청소를 하다
to clean



청소기를 돌리다
to vacuum



정리하다
to clean up



먼지를 떨다
to clear dust away



쓸다
to sweep



닦다
to wipe



쓰레기를 버리다
to throw away garbage



청소 도구
cleaning equipment



빗자루
broom



걸레
mop



휴지통
garbage can



Try to answer the question without looking at the vocabulary above.

1. 그림에 맞는 표현을 <보기>에서 골라 넣으세요.

Choose the words or expressions from the box that best describe the pictures.



1)



2)



3)



4)

보기

닦다
쓸다
버리다
정리하다

정답 1) 쓸다 2) 닦다 3) 정리하다 4) 버리다



This is used to express the speaker's intent to do something. It is attached to a verb. It expresses a speaker's intention to do something. When the stem ends in a vowel or the final consonant 'ㄹ', '-르세요' is added. When the stem ends in a consonant other than 'ㄹ', '-을게요' is added.

자음 (consonant) → -을게요	모음 (vowel), 자음 (consonant) 'ㄹ' → -르세요
찾다 → 찾을게요	주다 → 줄게요, 만들다 → 만들게요

- 이따가 **전화할게요**. I will call you later.
- 가: 내일은 지각하지 마세요. Don't be late tomorrow.
나: 네, 늦지 않고 일찍 **올게요**. Ok, I'll come early so I won't be late.



비교해 보세요 Similar Grammatical Expressions

✓ '-(으)르세요' vs. '-(으)르 거예요'

Both '-(으)르세요' and '-(으)르 거예요' indicate actions to be taken. '-(으)르 거예요' is used when telling your decision is taken regardless of the listener, but '-(으)르세요' is used when speaking as if the speaker is making an appointment with the listener. The subject of '-(으)르 거예요' can be the second or third person, but the subject of '-(으)르세요' can not be the second or third person.

- 리한 씨가 앞으로 열심히 **할 거예요**. (O)
- 리한 씨가 앞으로 열심히 **할게요**. (X)



Did you understand '-(으)르세요'? Then complete the following sentences.

2. <보기>처럼 대화를 완성하세요. Following the examples complete the conversation.

보기 가: 방을 닦으세요. Clean your room.
 나: 네, 닦을게요. Yes, I will clean it.

- 가: 작업을 정리하세요.
나: _____.
- 가: 누가 저하고 같이 갈래요?
나: 제가 같이 _____.
- 가: 투안 씨는 내일 뭘 준비할래요?
나: 저는 과일을 _____.
- 가: 사진을 찍어 줄래요?
나: 좋아요, 제가 사진을 _____.

정답 1) 정리할게요 2) 갈게요 3) 준비할게요 4) 찍어 줄게요



대화 2 Dialogue 2

Track 65



Do Tuan and Rihan like to cook? Listen to the dialogue twice.

투안 어제 친구하고 불고기를 만들었어요.
I made Bulgogi with my friend yesterday.
정말 재미있었어요. It was really fun.

리한 투안 씨는 요리를 하는 것이 재미있어요?
Do you find cooking interesting, Tuan?

투안 네, 전 정말 재미있어요.
리한 씨는요?
Yes, it's really fun. What about you, Rihan?

리한 저는 재미없어요. 하지만 설거지는
괜찮아요.
I don't find cooking interesting,
but I can wash the dishes.

투안 그래요? 그러면 앞으로 요리는
제가 할게요.
Really? From now on, I will cook, then.

설거지는 리한 씨가 하세요.
You can wash the dishes, Rihan.

앞으로 from now on

- 앞으로 기숙사 청소는 제가 할게요.
From now on I will be cleaning the dorm room.
- 가: 오늘도 지각을 했어요?
Have you been late today too?
- 나: 죄송합니다. 앞으로 늦지 않겠습니다.
I am sorry. From now on I will come on time.

하지만 however

Used to connect two sentences with contrary statements

- 저는 키가 커요. 하지만 제 동생은 키가 작아요.
I am tall. However, my younger brother is short.
- 한국 음식은 맛있어요. 하지만 좀 매워요.
Korean food tastes good. However, it is a little spicy.



This time listen to Tuan and Rihan dialogue. Did you listen and understand? Then answer the following questions.

1. 투안은 어제 뭘 했어요? What did Tuan do yesterday?
2. 리한은 요리하는 것을 좋아해요? Does Rihan like cooking?

정답 1. 불고기를 만들었어요. 2. 아니요, 안 좋아해요.

Tip 있다/없다 형용사 있다/없다 adjectives

'재미가 있어요'가 줄어서 '재미있어요'가 되었습니다. 한국어에는 이런 방식으로 만들어진 형용사가 있습니다. '재미가 있어요' is contracted into '재미있어요'. This is a very common way for adjectives to be made in Korean.

- | | |
|---------------|---------------|
| 재미가 있다 → 재미있다 | 재미가 없다 → 재미없다 |
| 맛이 있다 → 맛있다 | 맛이 없다 → 맛없다 |
| 멋이 있다 → 멋있다 | 멋이 없다 → 멋없다 |



Let's find out what kind of expressions are related to the housework.



장을 보다
to go grocery shopping



밥을 하다(짓다)
to cook rice



음식을 만들다
to cook



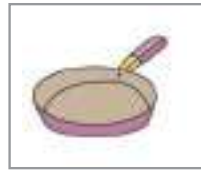
설거지를 하다
to do the dishes



밥솥
rice cooker



냄비
pot



프라이팬
frying pan



주방 세제
washing-up liquid



빨래를 하다
to do laundry



세탁기를 돌리다
to run the washer



빨래를 널다
to hang out the wash



빨래를 걷다
to bring in laundry



옷을 다리다
to iron clothes



옷을 개다
to fold clothes



세탁세제
detergent



다리미
iron



Try to answer the questions using the vocabulary you learned above. Did you answer everything correctly? Which vocabulary was difficult? How many did you get right?

1. 그림에 맞는 표현을 <보기>에서 골라 넣으세요.

Choose the words or expressions from the box that best describe the pictures.



1)



2)



3)



4)

보기

- 장을 보다
- 옷을 다리다
- 빨래를 하다
- 설거지를 하다

정답 1) 설거지를 하다 2) 장을 보다 3) 옷을 다리다 4) 빨래를 하다



This is used as one of the verbal noun forms attached to a verb.

- 가: 옷을 **다리는 것**이 너무 어려워요. It's hard to iron clothes.
- 나: 그래요? 그럼 제가 다려 줄게요. Really? Then I'll iron them out.
- 가: 왜 항상 밖에서 밥을 사 먹어요? Why are you always eating out?
- 나: 저는 **요리하는 것**을 싫어해요. 그래서 사 먹어요. I do not like to cook, so I eat out.



대조적 정보 Contrastive Features

English uses the 'to infinitive' as in 'it is hard to learn English' while Korean uses the construction 'verb + -는 것'.

- 외국어를 **배우는 것**이 재미있다. It is interesting to learn a foreign language.
- 아침에 일찍 **일어나는 것**이 어렵다. It is hard to get up early in the morning.



Did you understand '-는 것'? Then complete the sentences below.

2. 그림을 보고 <보기>처럼 대화를 완성하세요. Following the example, complete the conversations.

보기



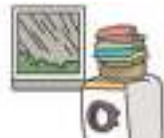
가: 요리가 힘들지 않아요? Isn't it hard to cook?
 나: 괜찮아요. 저는 음식을 **만드는 것**이 재미있어요.
 It's okay. Cooking is really fun.

1)



가: 먼지가 너무 많아요.
 나: 청소할 때는 창문을 _____ 이 좋아요.

2)



가: 왜 빨래를 안 했어요?
 나: 비가 올 때는 빨래를 _____ 이 안 좋아요.

3)



가: 왜 옷을 모두 다려요?
 나: 저는 옷을 _____ 이 재미있어요.

4)



가: 왜 사진을 안 찍어요?
 나: 저는 사진 _____ 을 안 좋아해요.

정답 1) 여는 것 2) 하는 것 3) 다리는 4) 찍는 것



활동 Activity

<보기>처럼 친구하고 이야기해 보세요. Make the conversations with your friends as follows.

보기 1

가: 투안 씨는 집안일 하는 것을 좋아해요?
Do you like to do housework, Tuan?

나: 네, 좋아해요. Yes, I do.

가: 무슨 일 하는 것을 가장 좋아해요? What do you like to do best?

나: 정리하는 것을 가장 좋아해요. I like to clean up the most.

보기 2

가: 리한 씨는 집안일 하는 것을 좋아해요?
Rihan, do you like to do housework?

나: 아니요, 안 좋아해요. No, I don't.

가: 무슨 일 하는 것을 가장 안 좋아해요?
What do you hate to do?

나: 요리하는 것을 가장 안 좋아해요.
I don't like cooking the most.

	이름 Name	집안일 Household chores
보기	투안 Tuan	정리하는 것을 가장 좋아해요. I like to clean up the most.
	리한 Rihan	요리하는 것을 가장 안 좋아해요. I don't like cooking the most.
1)		
2)		
3)		
4)		
5)		



쓰레기 종량제와 분리수거

Volume-rate garbage disposal system and separate garbage collection

쓰레기 종량제 Volume-rate garbage disposal system

쓰레기의 실제 배출량에 따라 수수료를 다르게 부과하는 제도입니다. 한국에서는 지정된 규격의 쓰레기봉투를 판매하고 그 봉투에만 쓰레기를 담아서 버리도록 하고 있습니다. 그리고 재활용이 가능한 쓰레기는 제외하여 재활용률을 높이는 효과가 있습니다. 1995년부터 전국적으로 실시되었습니다.

The volume-rate garbage disposal system in Korea, starting nationally as of 1995, is a volume-based waste collection free system. All households and business owners are required to purchase specially designed plastic bags for waste collection. As residents and business owners are not charged fees for the removal of recycling items, it has increased recycling rates.

쓰레기 분리수거 Separate garbage collection

<p>일반 쓰레기 regular garbage</p>		<ul style="list-style-type: none"> · 정해진 쓰레기봉투에 넣어야 합니다. Regular garbage should be thrown away in specially designated plastic bags. · 정해진 장소에 버려야 합니다. It should be thrown away in designated places. · 음식물 쓰레기는 물기를 빼고 버려야 합니다. Wet food waste should be dried out before disposal. · 쓰레기봉투는 가까운 슈퍼마켓에서 살 수 있습니다. Specially designed plastic bags can be purchased in local supermarkets.
<p>음식물 쓰레기 food waste</p>		<ul style="list-style-type: none"> · 쓰레기봉투의 종류와 가격 Types and Prices of plastic bags for garbage - 일반 쓰레기봉투와 음식물 쓰레기봉투가 다릅니다. Plastic bags for regular garbage and food waste are different by color. - 규격별로 있습니다. (5ℓ, 10ℓ, 20ℓ, 30ℓ, 50ℓ, 75ℓ) They are offered in multiple sizes. (5ℓ, 10ℓ, 20ℓ, 30ℓ, 50ℓ, 75ℓ, 100ℓ). - 지역별로 쓰레기봉투의 가격이 다릅니다. The prices vary based on the districts.
<p>대형 쓰레기 large garbage</p>		<ul style="list-style-type: none"> · 대형 쓰레기에 스티커를 붙여야 합니다. Stickers should be placed on large items of garbage. · 스티커는 주민자치센터에서 살 수 있습니다. · 스티커는 인터넷으로도 살 수 있습니다. Stickers can be purchased online, or in a community service center in your district.
<p>재활용 쓰레기 recyclable items</p>		<ul style="list-style-type: none"> · 재활용 쓰레기는 분리해서 버려야 합니다. Recyclable waste should be separated from regular garbage. · 종이류, 병류, 플라스틱류가 있습니다. They are split into paper/cardboard, glass, aluminum cans, and plastic.
<p>헌 옷, 형광등, 건전지 old clothes, fluorescent light bulbs, batteries</p>		<ul style="list-style-type: none"> · 헌 옷은 헌 옷 수거함에 넣어야 합니다. Old clothes should be put into clothing collection bins. · 형광등, 건전지는 전용 수거함에 넣어야 합니다. Fluorescent light bulbs and batteries should be put into the corresponding bins.




Questions 1 and 2 are about matching the appropriate words with the pictures. Listen carefully and choose the appropriate word.

[1~2] 다음 그림을 보고 알맞은 것을 고르십시오.
Look at the following pictures and choose the correct word.



1.  ① ② ③ ④

2.  ① ② ③ ④



In the following questions, listen carefully and choose the right answer. Before you listen to the dialogue, check the questions first.

[3~5] 질문을 듣고 알맞은 대답을 고르십시오. Listen to the questions and choose the correct answer.

3. ① 날씨가 흐려서 기분이 안 좋아요.
 ② 너무 달아서 저는 안 먹고 싶어요.
 ③ 약속 시간에 늦어서 너무 미안해요.
 ④ 청소를 너무 안 해서 방이 더러워요.
4. ① 괜찮아요. 지난번에 한 번 봤어요.
 ② 싫어요. 저는 운동을 별로 안 좋아해요.
 ③ 죄송해요. 제가 좀 바빠서 내일은 어려워요.
 ④ 미안해요. 무릎이 안 좋아서 닦는 것이 힘들어요.
5. ① 좋아요. 저하고 같이 걸어요.
 ② 글썩요. 저는 아까 걸었어요.
 ③ 그래요. 제가 바로 걸어 줄게요.
 ④ 맞아요. 내일 저녁에 걸을 거예요.

