

밥을 먹은 후에 이 약을 드세요

Please take this medicine after a meal.

학습 안내 Study Guide

- **Learning Objectives** Talking about orders, Prohibiting (somebody from doing)
- **Grammar** -(으)ㄴ 후에, -지 마세요
- **Vocabulary and Expressions** Body parts, Symptoms
- **Information and Culture** First aid kit



대화 1 Dialogue 1



Why did Baru go to the pharmacy? Listen to the dialogue first and repeat.

약사 어떻게 오셨어요? How can I help you?

바루 머리가 아파서 왔어요.
I came here because I have a headache.

약사 언제부터 아프셨어요?
Since when have you had a headache?

바루 어젯밤부터요.
어제 저녁에 회식이 있어서 술을 좀 마셨어요.
It started from last night. I drank alcohol as I had a get-together with my co-workers.

약사 아, 술 때문에 그런 것 같네요.
밥을 먹은 후에 이 약을 드세요.
Oh, it seems that you have a hangover.
Please take this medicine after a meal.

바루 네, 감사합니다. Okay. Thank you very much.

부터 from / since

- 아침부터 배가 아파요.
I have had a stomachache since this morning.
- 내일부터 다른 공장에서 일해요.
I am going to work in a different factory starting from tomorrow.

때문에 because of

Only nouns can be used before '때문에'

- 비 때문에 길이 복잡해요.
The roads are jammed because of the rain.
- 일 때문에 바빠요.
I am busy because of work.



Did you listen and follow? Then answer the following questions.

1. 바루는 왜 약국에 갔어요? Why did Baru go to the pharmacy?
2. 바루는 언제부터 아팠어요? When did Baru get sick?

정답 1. 머리가 아파서 갔어요. 2. 어젯밤부터 아팠어요.

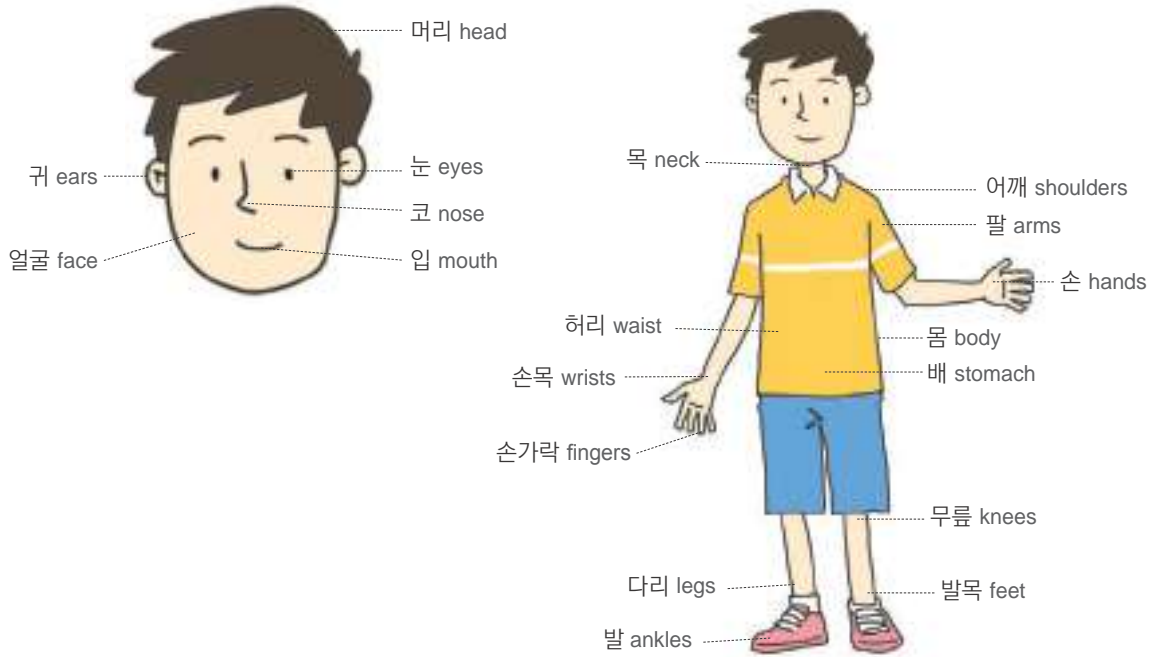


어휘 1 Vocabulary 1

신체 Body parts



Let's look at the vocabulary related to each part of our body.



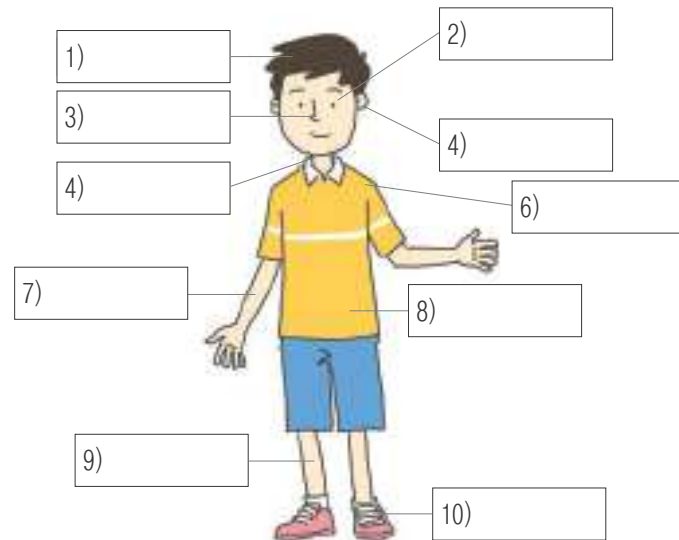
Try to complete the task below without looking at the vocabulary above.

1. 그림에 맞는 표현을 <보기>에서 골라 넣으세요.

Match the appropriate words to the pictures.

보기

- 머리
- 눈
- 코
- 배
- 귀
- 다리
- 팔
- 어깨
- 목
- 발



정답 1) 머리 2) 눈 3) 코 4) 귀 5) 목 6) 어깨 7) 팔 8) 배 9) 다리 10) 발



This represents the meaning of 'after something is done', and it is combined only with verbs.

자음 (consonant) → -은 후에	모음 (vowel), 자음 (consonant) 'ㄹ' → -ㄴ 후에
먹다 → 먹은 후에	보다 → 본 후에 만들다 → 만든 후에

- 가: 언제 영화 보러 갈 거예요? When are you going to go to the movies?
나: 일이 **끝난 후에** 가려고 해요. I'm planning to go after work.
- 가: 이 약은 언제 먹어야 돼요? When should I take this medicine?
나: 밥을 **먹은 후에** 드세요. Take it after eating.

'후에' is also used in conjunction with nouns in the form of 'N+ 후에'.

- **식사 후에** 다시 회의를 하겠습니다. We will have a meeting again after eating.
- **퇴근 후에** 뭐 할 거예요? What are you going to do after work?

대조적 정보 Contrastive Features

'-(으)ㄴ 후에' is attached to a preceding action. Only the past tense can be used before '후에'.

- 서울에 **도착한 후에** 전화해 줘요. Please call me after you arrive in Seoul
- 숙제를 다 **한 후에** 나에게 알려줘요. Please let me know after you finish your homework.



Did you understand '-(으)ㄴ 후에'? Then complete the dialogues with the appropriate answers.

2. 대화에 맞는 대답을 고르세요. Choose the correct answer for the dialogue.

1) 쇼핑하다 → 영화를 보다

가: 우리 주말에 뭐 할까요? What shall we do this weekend?
나: _____.

- ① 쇼핑을 한 후에 영화를 봐요
- ② 영화를 본 후에 쇼핑을 해요

2) 밥을 먹다 → 약을 먹다

가: 이 약은 어떻게 먹어야 돼요? How should I take this medicine?
나: _____.

- ① 밥을 먹은 후에 드세요
- ② 약을 먹은 후에 밥을 드세요

정답 1) ① 2) ①



대화 2 Dialogue 2

Track 83



Monika went to the pharmacy. Why did she go to the pharmacy? Listen to the dialogue twice and repeat.

약사 어디가 불편하세요?

How can I help you?

모니카 오늘 아침부터 배가 아프고 설사를 해요.

Since this morning, I've had a stomachache and diarrhea.

약사 아침에 **뭘** 드셨어요?

What did you eat for breakfast?

모니카 빵하고 우유를 먹었는데 우유 맛이 좀 이상했어요.

I had bread and milk, but the milk tasted a bit off.

약사 그럼 이 약을 드세요. **그리고** 오늘은 유제품은 **먹지 마세요.**

Okay, then take this medicine and avoid dairy products for today.

모니카 네, 알겠습니다.

I understand. Thank you so much.

뭘

뭘 + 를 = 뭘을 = 뭘

· 주말에 뭘 했어요?

What did you do on the weekend?

· 뭘 먹고 싶어요?

What do you want to eat?

그리고 also

· 저는 빵을 좋아해요. 그리고 라면도 좋아해요.

I like bread. I also like ramyeon.



Did you listen and follow? Then answer the following questions.

1. 모니카는 아침에 뭘 먹었어요? What did Monika eat in the morning?
2. 모니카는 언제부터 배가 아팠어요? Since when has Monika had a stomachache?

정답 1. 빵하고 우유를 먹었어요. 2. 아침부터 배가 아팠어요.



Let's find out what kind of expressions are related to the symptoms.



감기에 걸리다
to catch a cold



열이 나다
to have a fever



기침을 하다
to cough



콧물이 나다
to have a runny nose



배탈이 나다
to have an upset stomach



설사를 하다
to have diarrhea



소화가 안 되다
to have indigestion



토하다
to vomit



손을 베다
to get a cut on one's finger



손을 데다
to burn one's hand



발목을 삐다
to sprain one's ankle




다리가 부러지다
to break one's leg



Complete the task below with the words you have learned.

1. 그림을 보고 알맞은 말을 연결하세요. Match the pictures with the appropriate expressions.



- ㉠ 소화가 안 되다
- ㉡ 손을 데다
- ㉢ 기침을 하다
- ㉣ 열이 나다
- ㉤ 발목을 삐다

정답 ①㉡ ②㉣ ③㉠ ④㉤ ⑤㉢



활동 Activity

약국에서 <보기>처럼 이야기해 보세요. Following the example, make the conversation at a pharmacy.

보기



밖에 나가다
to go outside

열이 많이 나다 to have a high fever

환자: 열이 많이 나요.

Patient : I have a high fever.

약사: 밥을 먹은 후에 이 약을 드세요.

그리고 오늘은 밖에 나가지 마세요.

Pharmacist : Take this medicine after a meal.

And don't go outside today.

1)



밥을 먹다
to eat



계속 토하다 to keep vomiting

2)



요리를 하다
to cook



손을 데었다 to burn one's hand

3)



아이스크림을
먹다
to eat ice cream



계속 설사를 하다 to have diarrhea

4)



많이 걷다
to walk a lot



발목을 삐었다 to sprain one's ankle

정답

1) 환자: 계속 토해요.

약사: 밥을 먹은 후에 이 약을 드세요. 그리고 오늘은 밥을 먹지 마세요.

2) 환자: 손을 데었어요.

약사: 밥을 먹은 후에 이 약을 드세요. 그리고 오늘은 요리를 하지 마세요.

3) 환자: 계속 설사를 해요.

약사: 밥을 먹은 후에 이 약을 드세요. 그리고 오늘은 아이스크림을 먹지 마세요.

4) 환자: 발목을 삐었어요.

약사: 밥을 먹은 후에 이 약을 드세요. 그리고 오늘은 많이 걷지 마세요.



가정 비상약

First aid kit

+구급함 First aid kit



+약국이 문을 닫으면? What if a pharmacy is closed?

늦은 밤이나 공휴일에 갑자기 약을 사야 하는데 약국이 문을 닫았으면 편의점에서도 가정 비상약을 살 수 있습니다. 편의점에는 감기약, 소화제, 진통제, 해열제, 파스, 연고와 같은 약이 있습니다.

Late at night or on holidays when a pharmacy is closed, you can buy first-aid products from convenience stores. They sell medicine for colds and coughs, flu, indigestion, fever, pain and fever relief, skin condition treatments (scar cream and ointment), and pain relief patches.



감기약
cough, cold and
flu medicine



소화제
digestion medicine



진통제
painkiller



해열제
fever reducer





Questions 1 to 3 are about looking at the pictures and answering the questions. Check the questions first before you listen.


[1~3] 다음 그림을 보고 알맞은 대답을 고르십시오.

Choose the correct answer to the pictures.



1.  이 사람은 어디가 아픁니까? Where does this person have pain?
 ① ② ③ ④

2.  이 사람의 증상은 어떻습니까? What are this person's symptoms?
 ① ② ③ ④

3.  이 사람은 어디를 다쳤습니까? Where did this person get hurt?
 ① ② ③ ④



In these questions listen to the dialogue and choose the right answers. Before you listen to the dialogue, check the questions first.

[4~5] 하나의 이야기를 듣고 두 개의 질문에 대답하십시오.

Listen and answer both questions.


4. 여기는 어디입니까? Where is this place?
 ① 약국 ② 식당
 ③ 은행 ④ 백화점
5. 남자는 어디가 아픁니까? Where does the man have pain?
 ① 콧물이 많이 납니다. ② 머리가 아프고 열이 납니다.
 ③ 아침부터 소화가 안 됩니다. ④ 밥을 먹은 후에 설사를 했습니다.

듣기 대본 Listening Script

1. ① 남: 팔이 아픡니다. My arms are sore. ② 남: 이가 아픡니다. I have a toothache.
 ③ 남: 머리가 아픡니다. I have a headache. ④ 남: 다리가 아픡니다. My legs are sore.
2. ① 여: 토를 합니다. I vomit. ② 여: 콧물이 납니다. I have a runny nose.
 ③ 여: 기침을 합니다. I cough. ④ 여: 설사를 합니다. I have diarrhea.
3. ① 남: 손을 데었습니다. I burned my hand.
 ② 남: 손을 베었습니다. I cut my hand.
 ③ 남: 발목을 삐었습니다. I sprained my ankle.
 ④ 남: 다리가 부러졌습니다. I broke my leg.
- 4-5. 여: 어서 오세요. 어떻게 오셨어요? Welcome. How can I help you?
 남: 열이 나고 머리가 아파요. I have a fever and my head hurts.
 여: 언제부터 열이 났어요? Since when did you get a fever?
 남: 아침부터 그랬어요. I have had it since morning.
 여: 여기 약을 드릴게요. 밥을 먹은 후에 드세요.
 I'll give you this medicine. Please take this medicine after a meal.
 남: 네, 알겠습니다. Yes, I see.

정답 1. ② 2. ② 3. ① 4. ① 5. ②

확장 연습 Extended Practice L-26

1.  다음 그림을 보고 질문에 알맞은 대답을 고르십시오.
 Look at the picture and choose the right answer.
 여기는 어디입니까? Where is this place?
 ① ② ③ ④
2. 다음을 듣고 이어지는 말로 알맞은 것을 고르십시오.
 Listen to the following and choose the right response.
 ① 아니요, 목도 아파요. ② 네, 어제부터 아팠어요.
 ③ 아니요, 약만 받아 가세요. ④ 네, 오늘은 집에서 쉬세요.

확장 연습 듣기 대본 Extended Practice Listening Script

1. ① 남: 약국입니다. It is a pharmacy. ② 남: 학교입니다. It is a school.
 ③ 남: 병원입니다. It is a hospital. ④ 남: 은행입니다. It is a bank.
2. 남: 주사도 맞아야 해요? Do I have to get a shot?

정답 1. ③ 2. ③



Questions 1 to 3 are about reading the dialogues and choosing the appropriate expressions. Complete the tasks with the words and expressions you have learned.

[1~3] 빈칸에 들어갈 가장 알맞은 것을 고르십시오. Choose the right word for the blanks.

1. 가: 리리 씨, 얼굴이 많이 안 좋아요. Lili, you don't look so good.
나: _____에 걸렸어요. 목도 아프고 열도 나요.
I got caught in _____. I have a sore throat and fever.

- ① 콧물 ② 기침 ③ 감기 ④ 배탈

2. 가: 리한 씨, 제가 손을 베었는데 혹시 _____ 있어요?
Rihan, I've cut my hand. Do you have _____?
나: 네, 잠깐만 기다리세요. Yes, wait for a second.

- ① 파스 ② 연고 ③ 소화제 ④ 해열제

3. 가: _____?
나: 아침부터 계속 설사를 해요. I've had diarrhea since morning.

- ① 누가 아파요 ② 어디가 아프세요
③ 약국이 어디에 있어요 ④ 이 약은 어떻게 먹어야 돼요



In Question 4 there is a drug note and in Question 5 there is a text message. Think about the vocabulary and grammar you have learned and complete the tasks.

[4~5] 다음 질문에 답하십시오.

Answer the questions.

4. 김지수 씨는 하루에 약을 몇 번 먹어야 합니까?
How many times should Kim Jisu take the medicine a day?

- ① 한 번 ② 두 번
③ 세 번 ④ 네 번

내복약 Medicine	
	김 지 수 님 Kim Jisu
용법 : Usage	하루 3 회 2 일분 3 times a day for 2 days
	매 식후 30 분 복용 Take 30 minutes after each meal
	1 회 1 포씩 복용 Take one dose at a time
	2014 년 6 월 12 일 June 12, 2014

5. 읽은 내용과 같은 것을 고르십시오. Choose the correct sentence below based on the reading material.

반장님, 모니카예요. 오늘 너무 아파서 회사에 못 갑니다. 어제 저녁부터 배가 아프고 계속 설사를 했어요. 어제 약국에서 약을 사 먹었는데 아직도 아파요. 오늘 아침에는 열도 나서 오늘은 쉬려고 해요. 죄송합니다.
Chief, It's Monika. I am so sick today that I cannot go to work. I have had a stomachache and diarrhea from last night. I bought medicine from the pharmacy yesterday and it still hurts. I need to rest today because I have had a fever from this morning. I'm sorry.

- ① 모니카 씨는 지금 아프지 않습니다. ② 모니카 씨는 오늘 회사에 갈 것입니다.
③ 모니카 씨는 어제 약국에 못 갔습니다. ④ 모니카 씨는 어제 저녁부터 배가 아팠습니다.

정답 1. ③ 2. ② 3. ② 4. ③ 5. ④



확장 연습 Extended Practice

[1~2] 빈칸에 들어갈 가장 알맞은 것을 고르십시오.
Choose the most appropriate words for the blanks.

1. 스트레스를 받거나 잠을 잘 못 자면 두통이 생길 수 있습니다. 그래서 쌓인 스트레스는 꼭 _____ 합니다.
If you are stressed or do not sleep well, you may have a headache. So you need to _____ stress.

- ① 받고 ② 풀고 ③ 받아야 ④ 풀어야

2. 어젯밤에 갑자기 배가 너무 아팠습니다. 그래서 같이 사는 친구와 급하게 _____로 갔습니다.
Last night, suddenly I got severe pain in my stomach. So I went to the _____ with my friend who lives together with me.

- ① 상담실 ② 사무실 ③ 응급실 ④ 휴게실

3. 다음 약 봉투에 대한 설명으로 맞는 것은 무엇입니까?
What is the description for the following drug note?

복용법 Usage		
1일	3 회	3 일분
Three times a day for three days		
1회	1 포(정) 1 time 1 bag (regular)	
<input checked="" type="checkbox"/> 식후 30분	<input type="checkbox"/> 식간	<input type="checkbox"/> 식후 즉시
30 minutes after meals	After meals	Immediately after meals
<input type="checkbox"/> 식전 30분	<input type="checkbox"/> 취침 전	<input type="checkbox"/> 시간마다
30 minutes before meals	Before bedtime	Every hour
<input type="checkbox"/> 아침 점심 저녁 표시대로 복용		
To be taken breakfast, lunch and dinner as indicated		

즐거운 약국

- ① 세 번 먹을 약이 들어 있습니다.
② 저녁에 먹는 약은 따로 있습니다.
③ 밥을 먹고 바로 약을 먹어야 합니다.
④ 이 약은 하루에 세 포씩 먹어야 합니다.

정답 1. ④ 2. ③ 3. ④