

### 학습 안내 Study Guide

- **Learning Objectives** Describing a workroom environment, Talking about arrangement and organization
- **Grammar** -거든요, -아지다/어지다
- **Vocabulary and Expressions** Workroom environment, Waste and Storage supplies
- **Information and Culture** Arrangement and Organization of working tools



## 대화 1 Dialogue 1



Listen to what Tuan and Rihan are talking about. Please listen and repeat.

**투안** 어, 리한 씨, 무슨 냄새 나지 않아요? 작업장도 아주 엉망이고요.

Oh, Rihan, doesn't it smell? And, the workroom is really messy.

**리한** 어제 늦게까지 페인트 작업을 했거든요. 너무 늦어서 정리를 **하나도** 못하고 퇴근했어요.

It's because I was painting until late last night. I had to leave without cleaning up because it was really late.

**투안** 일 시작하기 전에 환풍기 돌려서 환기부터 해야겠어요. 리한 씨는 작업 도구 먼저 정리해 주세요. 작업 도구는 쓰고 나서 **바로바로** 정리해야 해요. 안 그러면 나중에 못 쓸 수도 있거든요.

I think we should turn on the ventilator and ventilate the room first before starting work. Rihan, please place the working tools in order. You really should put them back properly right after you use them. Otherwise, you may not be able to use them again.

**리한** 네, 제가 얼른 치울게요.

I see. I will clean everything up right away.

### 하나도 not at all

Used with negatives to mean '전혀' or '조금도'

- 점심을 못 먹었는데 배가 하나도 안 고파요.  
I haven't eaten lunch but I am still not hungry at all.
- 한국어는 조금 할 수 있지만 일본어는 하나도 못해요.  
I do speak a little Korean but I cannot speak Japanese at all.

### 바로바로 immediately, right away

▶ 할 일이 있으면 바로바로 하는 것이 좋다.  
When there is work to do, it is good to do it right away.

· 무슨 일이 있으면 바로 바로 알려 주세요.  
Tell me immediately if anything happens.



Did you listen and follow? Then answer the following questions.

1. 작업장에 나는 냄새는 무슨 냄새예요? What is the smell in the workplace?
2. 리한 씨는 먼저 무슨 일을 할 거예요? What will Rihan do first?

**정답** 1. 페인트 냄새예요. 2. 작업 도구를 정리할 거예요.



## 어휘 1 Vocabulary 1

## 작업장 환경 Workroom environment



Let's learn some vocabulary items related to the workplace environment.



더럽다  
to be dirty



깨끗하다  
to be neat / to be clean



엉망이다  
to be messy



정리가 잘 되어 있다  
to be well-arranged



냄새가 심하다  
to be smelly



소음이 심하다  
to be noisy



쾌적하다  
to be pleasant



버리다  
to throw away



치우다  
to clean up



정리하다  
to arrange



환기하다  
to ventilate



Try to complete the task below without looking at the vocabulary above.

### 1. 빈칸에 맞는 표현을 <보기>에서 골라 문장을 완성하세요.

Fill in the blanks with the word from the box.



보기

- 치우다
- 환기하다
- 버리다
- 정리하다

- 1) 쓰레기를 \_\_\_\_\_.
- 2) 페인트 통을 \_\_\_\_\_.
- 3) 작업 도구를 \_\_\_\_\_.
- 4) 창문을 열고 \_\_\_\_\_.

정답 1) 버려요 2) 치워요 3) 정리해요 4) 환기해요



This is used to describe the reason for an action or a state previously mentioned. It can be combined with verbs and adjectives and 'noun+이다'.

동사 (verb) → -거든요	형용사 (adjective) → -거든요	명사 (noun)	
자다 → 자거든요 올다 → 올거든요	싸다 → 싸거든요 좋다 → 좋거든요	자음 (consonant) → 이거든요	모음 (vowel) → 거거든요
		학생 → 학생이거든요	휴가 → 휴가거든요

- 가: 작업장이 정말 깨끗하네요. The workplace is really clean.  
나: 오전에 청소를 했거든요. I cleaned it in the morning.
- 가: 내일부터 일주일 동안 쉬어요? Are you taking a week off from tomorrow?  
나: 네, 여름휴가거든요. Yes, it is the summer vacation.



Did you understand '-거든요'? Then complete the dialogues with appropriate expressions.

2. 그림을 보고 '-거든요'를 사용해서 대화를 완성하세요.

Complete the dialogues using '-거든요'.

1)



가: 작업장이 아주 깨끗하네요. The workplace is very clean.

나: 그렇죠? 어제 \_\_\_\_\_.  
Yes, yesterday \_\_\_\_\_.

2)



가: 밖이 왜 이렇게 시끄러워요? Why is it so loud outside?

나: 지금 \_\_\_\_\_.  
Now \_\_\_\_\_.

정답 1) 청소했거든요 2) 공사를 하고 있거든요



Let's study more. Complete the dialogues using '-거든요'.

1. 시장에서 장을 봤어요. 시장이 물건 값이 \_\_\_\_\_.  
I bought groceries in the market. The market is cheap.

2. 오늘은 야근을 해야 돼요. 일이 \_\_\_\_\_.  
I have to work overtime tonight. I have a lot of work.

정답 1) 싸거든요 2) 많거든요



## 대화 2 Dialogue 2

Track 137



Heong and Supika are talking to the farm owner. Listen to the dialogue twice and repeat.

주인 아주머니 매일 치워도 이렇게 분뇨가 쌓이니까 치우기 너무 힘들지요?

It's really hard to clean up every single day as dung and urine are accumulating, aren't they?

헤 영

좀 힘들기는 한데요. **그래도** 하루라도 안 치우면 너무 **지저분해지잖아요**.

It is, but it gets really dirty if we skip one day.

수피카

맞아요. 그런데 사모님, 어제 보니까 분뇨 버리는 곳에 다른 쓰레기도 많던데 따로 분리해서 버려야 하는 거 아니에요?

That's right. Ma'am, there were other types of waste in the site where we dump the dung when I checked yesterday. Don't you think they should be sorted and disposed separately?

주인 아주머니 **안 그래도** 사장님이 폐기물 처리하는 것 때문에 시청에 가셨어요. 처리 방법이 좀 까다로워져서 교육 받고 오시면 말씀하실 거예요.

Yes, the boss went to City Hall already regarding waste disposal. The new disposal system has become a bit complicated, so he will explain it to us after he comes back from the lecture session.

### 그래도 though

- 일이 많아서 힘들어요. 그래도 행복해요.  
The work is hard. I am still happy though.
- 아침부터 머리가 많이 아팠어요. 그래도 일하러 나왔어요.  
I've had a bad headache since morning. I still came to work though.

### 안 그래도 as a matter of fact

- 먼저 전화하셨네요. 안 그래도 전화드리려고 했습니다.  
Oh, you called me first. As a matter of fact, I was going to call you too.
- 가: 내일 백화점에 같이 갈래요?  
How about going to a department store tomorrow?
- 나: 안 그래도 가려고 했는데 잘됐네요.  
Oh, that's great. As a matter of fact, I was going to ask you too.



Did you listen and follow? Then answer the following questions.

1. 사장님은 지금 어디에 가셨어요? Where did the boss go now?
2. 분뇨는 얼마나 자주 치워요? How often do they clean up dung and urine?

정답 1. 시청에 가셨어요. 2. 분뇨는 매일 치워요.



### New Vocabulary

처리하다 to sort out   분리하다 to separate   까다롭다 to be meticulous




Let's find out what kinds of vocabulary items are related to waste and storage supplies.



폐기물  
waste matter



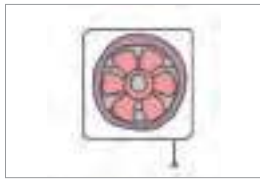
폐수  
waste water



폐유  
waste oil



분뇨/배설물  
dung and urine



환풍기  
ventilator



손수레  
handcart



일륜차  
wheelbarrow



사다리  
ladder



마대  
burlap bag



바구니  
basket





비닐 끈  
vinyl straps



Try to complete the task below without looking at the vocabulary above.

1. 그림을 보고 알맞은 말을 연결하세요. Match the pictures to the corresponding words.



㉠ 분뇨

㉡ 사다리

㉢ 폐수

㉣ 환풍기

㉤ 비닐 끈

정답 ①-㉢ ②-㉠ ③-㉣ ④-㉡ ⑤-㉤



This is attached to adjectives and indicates a change in state.

ㅈ, ㅊ → -아지다	ㅌ, ㅍ, ㅍ etc. → -어지다	하다 → 해지다
작다 → 작아지다 많다 → 많아지다	크다 → 커지다 적다 → 적어지다	조용하다 → 조용해지다

- 가: 환풍기를 고치니까 어때요? How about fixing the ventilator?  
나: 실내 공기가 훨씬 깨끗해졌어요. The room air is much cleaner.
- 매일 아침 운동을 하니깐 건강해졌어요.  
I have become healthier thanks to exercising in the morning every day.

‘-아지다/어지다’ attached to an adjective, becomes a verb. Therefore it can be used with ‘-고 있다’ and indicates the progressive.

- 날씨가 점점 덥고 있어요. (X) 날씨가 점점 더워지고 있어요. (O)  
The weather is getting hotter.
- 공장이 점점 깨끗하고 있어요. (X) 공장이 점점 깨끗해지고 있어요. (O)  
The factory is getting cleaner.



대조적 정보 Contrastive Features

‘-아지다/어지다’ expresses a change in state over time and means ‘to become’ in English. It is combined with adjectives so that they can be used as verbs.

- 내 동생이 날씬해졌어요. My sister has become slimmer.
- 날씨가 더워졌어요. The weather has become hotter.



Did you understand ‘-아지다/어지다’? Then complete the sentences with the given expressions.

2. ‘-아지다/어지다’를 사용하여 문장을 완성하세요. Complete the sentences using ‘-아지다/어지다’.

- 1) 강물이 깨끗하다 → 강물이 더럽다  
폐수 때문에 \_\_\_\_\_.
- 2) 동네가 조용하다 → 동네에 소음이 심하다  
공사를 해서 \_\_\_\_\_.
- 3) 작업 환경이 나쁘다 → 작업 환경이 쾌적하다  
정리 정돈을 잘 하니깐 \_\_\_\_\_.

정답 1) 강물이 더러워졌어요 2) 동네에 소음이 심해졌어요 3) 작업 환경이 쾌적해졌어요






## 활동 Activity

다음을 읽고 질문에 답하세요. Read the following and answer the questions.

### 정리 정돈은 왜 해야 할까요?

Why should we arrange and organize things?

1. 물건과 장소의 낭비를 줄일 수 있습니다.  
You can reduce the waste of things and places.
2. 안전사고를 예방할 수 있습니다. You can prevent accidents.
3. 기계를 오랫동안 잘 사용할 수 있습니다. The machine can be used for a long time.
4. 제품의 품질이 좋아집니다. The quality of the product is improved.
5. 생산 품종이 변경될 때 손실을 줄일 수 있습니다.  
Losses can be reduced when production varieties are changed.
6. 즐거운 직장, 발전하는 회사가 될 수 있습니다.  
The workplace will become pleasant and the company will develop.

1. 읽은 내용과 같으면 ○ 다르면 ×에 표시하세요.  
If yes, select O, otherwise select X.

- |                                  |   |   |
|----------------------------------|---|---|
| 1) 정리를 잘하면 안전사고를 줄일 수 있습니다.      | ○ | × |
| 2) 정리를 잘하면 기계를 빨리 바꿀 수 있습니다.     | ○ | × |
| 3) 정리를 잘하면 회사에서 더 즐겁게 일할 수 있습니다. | ○ | × |

정답 1. 1) ○ 2) × 3) ○



## 작업 도구 정리 정돈

Arrangement and organization of working tools



### 사용 목적에 따른 도구 정리

Arranging working tools based on the purpose of their usage

공구는 많은 종류가 있지만 본래의 목적 이외에 사용하는 것은 위험합니다. 알맞은 종류와 크기의 공구를 사용하기 쉬운 곳에 준비해 두세요.

It is really important to use tools and supplies properly to avoid any possible danger. Please keep proper types and sizes of tools and supplies at the ready.

### 공구 점검 Inspecting tools

공구는 항상 점검을 해야 합니다. 고장이 난 것은 폐기하거나 수리해서 사용해야 합니다.

A safety inspection should be conducted all the time. Malfunctioning tools should be disposed of or repaired before use.



### 공구 사용 시 주변 정리 정돈

Keeping your surroundings well-organized before using tools

공구를 사용할 장소는 잘 정리되어 있어야 합니다. 공구에 손이나 발을 다치거나 공구가 떨어져서 다칠 수도 있습니다.

Your work surroundings should be clean and well-organized. Your hands or feet might be injured directly by the tools and/or by dropping the tools.

### 보관 Storage

공구함을 준비하여 종류와 크기별로 공구를 구별하여 보관해야 합니다. 공구를 안전하고 쉽게 사용할 수 있습니다.

You should have storage ready to sort and store tools by type and size in order to use them properly and safely.





 듣기 대본 Listening Script

1. 여: 폐수를 여기에 버리는 거예요? Are we throwing the wastewater here?  
남: 네, 여기가 폐수를 버리는 곳이에요. Yes, this is where we throw away the wastewater.
2. 여: 작업장이 더러워요. The workplace is dirty.  
남: 그렇죠? 너무 지저분하네요. I think so. It's so messy.
3. 남: 사다리가 있으면 올라갈 수 있겠네요. If we have a ladder, we can go up.  
여: 사다리요? 저기에 있네요. A ladder? It's over there.
4. 남: 지금 뭐 하고 있어요? What are you doing now?  
여: 냄새가 나서 환기하고 있어요. It smells , so I'm ventilating.
5. 남: 오늘 교육 시간에는 지난주에 이어서 작업장 정리가 왜 필요한지 설명하겠습니다. 우선 정리를 잘 하면 안전사고를 예방할 수 있고, 물건의 낭비를 줄일 수 있어요. 그리고 제품을 잘 관리하니까 품질도 좋아지고요. 무엇보다 기계를 오랫동안 잘 사용할 수 있어요.  
  
In today's training session, I will explain why we need to organize the workshop. First of all, we can prevent safety accidents and reduce the waste of things. And because we manage the product well, the quality is getting better. Above all, we can use the machine for a long time.

정답 1. ㉠ 2. ㉢ 3. ㉢ 4. ㉠ 5. ㉠



확장 연습 Extended Practice

 L-44

1. 대화를 듣고 질문에 알맞은 것을 고르십시오.

Listen to the conversation and choose the right answer.

남자는 주말 저녁에 무엇을 하겠습니까?

What will the man do on the weekend evenings?

- |                 |                 |
|-----------------|-----------------|
| ① 친구와 산에 갑니다.   | ② 친구 집들이에 갑니다.  |
| ③ 집에 일찍 가서 쉽니다. | ④ 집에 친구를 초대합니다. |

 확장 연습 듣기 대본 Extended Practice Listening Script

- 여: 리한 씨, 주말에 우리 집에서 집들이를 하는데 올 수 있어요?  
Rihan, can you come over to my house on the weekend?
- 남: 몇 시에 해요? 저녁 시간은 괜찮은데 낮에는 친구하고 등산 약속이 있어요.  
What time? The evening is fine, but I have an appointment with my friend to climb a mountain during the day.
- 여: 저녁 식사를 할 거니까 7시까지 오면 돼요.  
We are going to have dinner, so you can come by 7 o'clock..

정답 1. ㉠





### 확장 연습 Extended Practice

[1~3] 빈칸에 들어갈 가장 알맞은 것을 고르십시오.  
Choose the most appropriate word for the blanks.

- 페인트 냄새가 심할 때에는 \_\_\_\_\_ 을/를 쓰는 것이 좋습니다.  
It is recommended to use \_\_\_\_\_ when the paint smells too much.

① 마스크      ② 귀마개      ③ 안전모      ④ 보안경
- 바닥에 페인트나 기름이 있으면 \_\_\_\_\_ 있습니다. 이럴 때에는 빨리 닦는 것이 좋습니다.  
If paint or oil remains on the floor, people could \_\_\_\_\_. So you should wipe it up quickly.

① 버릴 수      ② 넘어질 수      ③ 조심할 수      ④ 중독될 수
- 요즘은 장마철이라 비가 자주 옵니다. 그래서 출근할 때 비가 오지 않더라도 우산을 \_\_\_\_\_.  
It rains often because it is the rainy season these days. So it's better to \_\_\_\_\_ your umbrella even if it doesn't rain when you go to work.

① 가지게 됩니다      ② 버리게 됩니다      ③ 가지고 갑니다      ④ 버리고 갑니다

정답 1. ① 2. ② 3. ③



### 유용한 표현 Useful Expressions

열심히 운동하세요. Exercise hard.

가: 요즘 살이 찌서 고민이에요. I'm worried because I've gained weight recently.

나: **열심히 운동하세요. Exercise hard.**

