

더 신경 쓰도록 하자

Let's keep an eye on them.

학습 안내
Study Guide

- **Learning Objectives** Finding the cause of a problem, Talking about solutions to problems
- **Grammar** -도록 하다, -게 되다
- **Vocabulary and Expressions** Livestock and Dairy industry, Fishing industry
- **Information and Culture** Types of work in the livestock, Dairy, and Fishing industry



대화 1 Dialogue 1



The following is a dialogue between Supika and the owner. First, listen to the dialogue twice, and repeat.

주인 아저씨 이걸 어찌지. 수피카, 지난번에 바꾼 사료 말이야. 소한테 잘 안 맞는 것 같아.

I don't know what to do. Supika, it's the feed that we've recently changed. I don't think that it works well with the cows.

수피카 그래요? 농협중앙회에서 좋은 거 나왔다고 해서 바꾸신 거잖아요.

Oh, is that so? But, you switched to this one after you were told that this would be a good one that was recently introduced by the National Agricultural Cooperative Federation.

주인 아저씨 추천하길래 믿고 한번 써 봤는데..... 오늘은 배까지 이렇게 불룩해지고 가스도 많이 찬 것 같아.

Yes, NACF recommended this to me, so I trusted them and tried it..... but, it seems that they are bloated, and they also have gas today.

수피카 그럼, 어떻게 하죠? Oh, then what are we supposed to do?

주인 아저씨 우선 아무 것도 먹이지 말고 수의사부터 불러야겠어. 그리고 앞으로는 더 신경 쓰도록 하자.

소들이 고생을 많이 한 것 같아, 휴.
I won't feed anything to them and will have a veterinarian come here. And, let's keep an eye on them. They must have suffered a lot.

맞다 to fit

· 새로 산 신발이 발에 안 맞아서 다른 신발로 바꿨어요.
The new shoes didn't fit so I changed them to different ones.

신경(을) 쓰다
to bother / to show concern

· 가: 투안 씨, 감기는 좀 어때요?
Tuan, how is your cold?
나: 많이 나아졌어요. 신경 써 줘서 고맙워요.
I'm feeling much better. Thanks for showing concern.



Did you listen carefully and repeat? Then answer the following questions.

1. 아저씨는 사료를 왜 바꿨어요? Why did the owner change the feed?
2. 왜 수의사를 부르려고 해요? Why is he trying to call a veterinarian?

정답 1. 농협중앙회에서 추천해서 바꿨어요. 2. 소에게 문제가 생겨서 수의사를 부르려고 해요.



어휘 1 Vocabulary 1

축산업 Livestock and Dairy industry



The following are various expressions related to the livestock industry. Let's see what they are.



돼지
pig / hog



소
cow



닭
chicken / hen



양
sheep



오리
duck



말
horse



토끼
rabbit



양돈
hog raising



양우
cattle raising



양계
chicken raising



축사
cowshed/pigsty



사료/먹이
feed/food



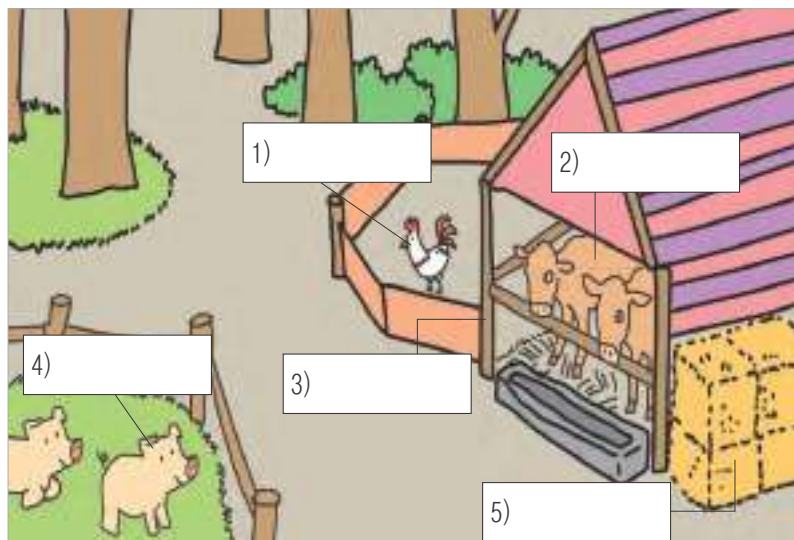
건초
hay



Try to answer the question without looking at the above vocabulary.

1. 그림에 맞는 표현을 <보기>에서 골라 넣으세요.

Choose the word or expression from the box that best describe the pictures.



보기

돼지

닭

소

축사

건초

정답 1) 닭 2) 소 3) 축사 4) 돼지 5) 건초



Attached to a verb, it is used to indicate that a speaker asks someone to perform a certain action.

- 가: 먼저 먼지부터 **닦도록 하세요**. First, clean away the dust.
나: 그럼 창문을 좀 열게요. Then, I will open the window.
- 가: 중요한 시험이니까 열심히 **준비하도록 하세요**. It is an important test, so please study hard for it.
나: 네, 최선을 **다하도록 할게요**. Yes, I'll do my best.



Did you understand '-도록 하다'? Then complete the dialogue using this expression.

2. '-도록 하다'를 사용해서 대화를 완성하세요. Complete the conversations using '-도록 하다'.

- 가: 사장님, 오늘 아침에는 어떤 일을 하면 돼요? Boss, what work shall I do in the morning?
나: _____ . [축사를 청소하다 to clean the pigsty]
- 가: 건초는 잘 챙겨 두었지요? The hay is piled up, isn't it?
나: _____ . [바로 확인하다 to check it right now]
- 가: 축사에 가서 _____ . [소 먹이를 주다 to feed the cows]
나: 네, 창고에 가서 사료 가져올게요. I will bring feed from the warehouse.

정답 1) 축사를 청소하도록 하세요 2) 바로 확인하도록 하겠습니다 3) 소 먹이를 주도록 하세요



Complete the dialogue using '-도록 하다'.

- 가: 내일 몇 시에 출발해요?
나: 6시에 출발하니까 _____ .
- 가: 부탁한 보고서는 어떻게 됐어요?
나: 지금 하고 있는데 저녁까지 _____ .
- 가: 올해는 담배를 _____ .
나: 네, 꼭 끊을게요.
- 가: 작업장이 좀 지저분한데 청소 좀 해 주세요.
나: 네, 이 일만 끝내고 _____ .

정답 1. 늦지 않도록 하세요 2. 끝내도록 할게요 3. 끊도록 하세요 4. 청소하도록 할게요



유용한 표현 Useful Expressions

잘 부탁드립니다. I hope we'll get along well.

가: 안녕하세요? 처음 뵙겠습니다. Good morning.

나: 안녕하세요? **잘 부탁드립니다**. Nice to meet you. **I hope we'll get along well.**



대화 2 Dialogue 2

Track 143



Batt and Karim are working at their work location. What are they talking about? First, listen to the dialogue twice.

카림 그물 좀 미리미리 정리해 놓으라니까 또 **그냥** 이렇게 뒀네.

He has left the fishing net like this again, even after I told him to neatly arrange it immediately after use.

바트 어디 좀 봐. 몇 번이나 말했는데 또 그런 거야? 카림 형, 이건 실수가 아니야. 이번엔 마문 씨 불러서 단단히 혼을 좀 내.

Wait, what? Has he done this again after you've told him so many times already? Karim, this is not accidental. You should call him out and give him a good scolding.

카림 한 번 쓴 그물은 다 엉켜서 다시 쓰기 어려우니까 꼭 풀어 놓으라고 했는데. 이것 때문에 오늘도 작업을 제때 못 **하게** 됐잖아.

Because it is almost impossible to reuse the net, I told him to untangle it after use, as it would have been all tangled already. Because of this, we can't start our work on time again today.

바트 집어등도 새로 안 갈았고, 양망기도 그대로야. He hasn't replaced the fish-luring lights, and the same goes for the net hauler.

카림 안되겠다. **당장** 마문 씨 좀 불러다가 얘기를 해야겠어.

I can't stand it. I will call him out here and talk to him right now.

그냥 just

- ① as it is
- ② without any strings attached

가: 여기 다 쓴 공구는 제가 정리할까요?
Shall I clean the tools up?

나: 그냥 두세요. 이따가 다시 쓸 거예요.
Just leave them alone. I'm going to use them later.

가: 케이크는 왜 샀어요? 오늘 누구 생일이예요?
Why have you bought a cake? Is today someone's birthday?

나: 아니요, 먹고 싶어서 그냥 샀어요.
No, I felt like eating some cake so I just bought it.

당장 right now

· 회의에 늦지 않으려면 지금 당장 출발해야 합니다.
In order not to be late for the meeting, we should leave right now.



This time, please pretend you are Karim and Batt, and then repeat the dialogue. Did you listen carefully and follow? Answer the following questions.

1. 두 사람은 뭘 하고 있어요? What are they doing?
2. 두 사람은 왜 화가 났어요? Why did they get angry?

정답 1. 그물을 정리하고 있어요. 2. 동료가 일을 제대로 해 놓지 않아서 화가 났어요.



Let's find out what expressions are related to the fishery industry.



그물
fishing net



통발
fish trap



집어등
fish-luring light



양망기
net hauler



밧줄
rope



쇠사슬
chain



고리
loop/hook




닻
anchor



도르래
pulley




뜰채
hand net



낚시 바늘
fish hook



부자/부표
buoy



바늘대
netting needle



수중 펌프
submersible pump



수경
swimming goggles



갈퀴
rake








스티로폼 상자
styrofoam cooler



Think again about the vocabulary you learned above and answer the questions.

1. 사진을 보고 알맞은 말을 연결하세요. Match the pictures to the corresponding words or expressions.

① 	② 	③ 	④ 	⑤ 
●	●	●	●	●
●	●	●	●	●
㉠ 닻	㉡ 통발	㉢ 부표	㉣ 양망기	㉤ 집어등

정답 ①-㉡ ②-㉢ ③-㉤ ④-㉠ ⑤-㉣



Attached to a verb, it is used to indicate that a situation has been caused by a certain external condition or influence.

- 가: 날씨 때문에 오늘도 작업을 못 하게 되었어. Because of the weather, I can't start my work again today.
- 나: 큰일이다. 내일은 좋아질까? Oh, it's a big deal. Will it be clean tomorrow?
- 가: 바트 씨는 한국 음식을 잘 먹네요. Batt is eating Korean food well.
- 나: 처음에는 못 먹었는데 몇 달 지나니까 잘 먹게 되었어요.
He didn't eat well at first, but he got to eat well a few months later.



비교해 보세요 Similar Grammatical Expressions

✓ '-게 되다' vs. '-아지다/어지다'


Both '-게 되다' and '-아지다/어지다' indicate a change in situation or turn of events. However, '-게 되다' focuses on the result of a change, while '-아지다/어지다' focuses on the process of a change. '-게 되다' is mostly used with verbs, but '-아지다/어지다' combines mostly with adjectives.


- 날씨가 추워졌어요. 날씨가 추워서 일을 못 하게 되었어요.
- 날씨가 춥게 되었어요.(X)



Did you understand '-게 되다'? Complete the sentence using it.

2. 그림을 보고 '-게 되다'를 사용해서 문장을 완성하세요. Complete the sentences using '-게 되다'.

1)  낚시를 잘 못 했는데 _____.
I was bad at fishing but _____.

2)  날씨가 너무 안 좋아서 _____.
We _____ due to a very bad weather.

정답 1) 자주 해서 지금은 잘하게 됐어요 2) 배를 못 타게 됐어요



Let's study a little bit more. Complete the sentence using '-게 되다'.

1. 한국에 처음 왔을 때는 한국어를 잘 못했어요. 하지만 지금은 _____.
When I first came to Korea, I did not speak Korean well. But now _____.
2. 고향에 살 때는 요리를 못했어요. 하지만 지금은 _____.
I did not cook when I was living in my hometown. But now _____.
3. 우리 회사가 이사를 했어요. 그래서 저도 회사 근처로 _____.
Our company moved. So I _____ close to the company.

정답 1. 한국 사람과 자주 얘기해서 잘하게 됐어요 2. 요리를 자주 해서 잘하게 됐어요 3. 이사하게 됐어요



활동 Activity

문제가 생겼을 때는 어떻게 해결하면 좋을까요? <보기>처럼 말해 보세요.

What should you do when you have the following problems? Make conversations as follows.

보기

<Example>



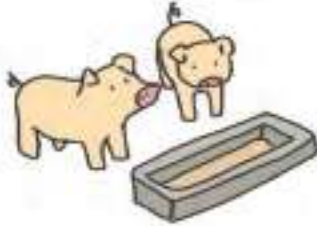
그물이 엉키다, 그물을 풀다
The net is tangled,
the net is loosened

그물이 모두 엉켜 있으니까
어서 그물을 풀도록 하세요.


All the nets are tangled,
so loosen the net.



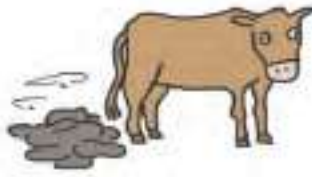
1)




돼지가 먹이를 기다리다 사료를 주다
The pigs wait for food. to feed



2)




축사가 더럽다 분뇨를 치우다
A cowshed is dirty. to clean up dung and urine



3)



양망기가 고장나다 수리하다
The net hauler is out of order. to repair



정답 1) 돼지가 먹이를 기다리니까 사료를 주도록 하세요.
2) 축사가 더러우니까 분뇨를 치우도록 하세요.
3) 양망기가 고장이 났으니까 수리하도록 하세요.



축산업과 어업 현장의 직업

Types of work in the livestock, dairy, and fishing industry

축산업 Livestock and dairy industry



사료 배합기 fodder mixer
사료 배합기에 사료를 투입합니다.
Add feed to a fodder mixer.



스키드로더 skid-steer loader
스키드로더로 폐기물을 치웁니다.
Clear up waste matter with a skid-steer loader.



축사 cowshed/pigsty
축사 지붕을 점검하거나 수리합니다.
Check and repair the roof of a cowshed or a pigsty.



분뇨 탱크 fecal storage tank
분뇨 탱크를 조작합니다.
Operate a fecal storage tank.

어업 Fishing industry



배를 타고 바다에 나가 물고기를 잡습니다.
Get on a fishing boat and go fishing in the sea.



갯벌에서 조개나 낙지, 굴 등을 캐니다.
Dig out clams, octopuses, oysters, etc. in a mudflat.



양식장에서 물고기를 길러서 팝니다.
Raise fish in a fish-farm.



염전을 만들어 소금을 생산합니다.
Extract salt in salt evaporation ponds.



Questions 1 and 2 are about listening to the dialogue and choosing the appropriate answer.

[11~2] 그림을 보고 알맞은 것을 고르십시오.

Choose the right answer that corresponds to the picture.



1.



①

②

③

④

2.



①

②

③

④



Questions 3 and 4 are about listening to the dialogue and choosing the right response. Question 5 is about listening to the dialogue and choosing the appropriate answer. Listen carefully and choose the answer.

[3~4] 질문을 듣고 알맞은 대답을 고르십시오. Listen to the questions and choose the right answer.

3. ① 오리를 기르고 있어요.
③ 오리 농장에 가 볼까요?

② 토끼를 본 적이 있어요.
④ 토끼 먹이를 사러 왔어요.

4. ① 어제 갈았어요.
③ 내일 갈 거지요?

② 안 갈게 됐어요.
④ 빨리 갈도록 할게요.

5. 이야기를 듣고 질문에 알맞은 대답을 고르십시오.

Listen to the dialogue and choose the right answer.

남자는 무엇을 확인하려고 합니까? What does the man try to check?

- ① 그물 ② 통발 ③ 양망기 ④ 집어등

