

재고를 파악하는 것이 중요해요

It's important to keep track of stock.

학습 안내
Study Guide

- **Learning Objectives** Managing work duties, Talking about mistakes at work
- **Grammar** -는 것이 중요하다, -(으)ㄹ 것이다
- **Vocabulary and Expressions** Warehouse management, Furniture manufacturing
- **Information and Culture** How to give compliments at work



대화 1 Dialogue 1



The following is a dialogue of between the manager and Khan. First, listen to the dialogue, twice and repeat.

관리자 오늘 출고할 상품은 모두 준비됐지요?

All products to be released today are ready, aren't they?

칸 네, 이쪽에 있는 물건들이 오늘 나갈 상품입니다. 그리고 재고는 여기에 기록해 두었고요.

Yes, products on this side will be released today. And, I have written down the amount of stock here.

관리자 한번 봅시다. 음, 정리가 잘 되어 있어서 재고 파악이 쉽겠네요. 수고했어요.

Let me see that. Hmm, it's nicely recorded, so it will be easy to keep track of stock. Good job.

칸 아닙니다. 창고 정리는 재고를 파악하는 것이 중요하잖아요.

No problem. We know it's important to keep track of stock.

관리자 그래요. 그럼 칸 씨가 창고 관리 좀 신경 써 주세요. 재고도 얼마나 되는지 계속 확인해 주시고요.

You're right Kahn, please keep your eye on warehouse management. And, keep checking the stock as well.

-고요

Adds additional information to something that has been said before, used to avoid repetition of the same sentence ending

- 가: 이 노트북 어때요?
How is this laptop?
- 나: 가벼워서 좋아요.
기능도 많고요.
I like it because it's light.
It has many functions too.
- 가: 기숙사가 어때요?
How is the dormitory?
- 나: 조용해서 좋아요.
방도 넓고요.
I like it because it's quiet.
The room is big too.

확인하다 to check

- 회의 내용을 제대로 정리했는지 확인해 주세요.
Please check if the arrangements for the meeting are in order.
- 거래처에 보낼 물건을 잘 챙겼는지 확인해야 해요.
We have to check if the items to send to the customers are all well packed.



Did you listen carefully and repeat? Then answer the following questions.

1. 관리자는 무엇을 확인하고 있어요? What is the manager checking?
2. 칸은 무슨 일을 해야 해요? What does Khan have to do?

정답 1. 오늘 출고할 상품을 확인하고 있어요. 2. 창고 관리와 재고 확인을 해야 해요.



어휘 1 Vocabulary 1

창고 관리 Warehouse management



The following are various expressions related to warehouse management. Do you want to know what they are?



물류 창고
warehouse



냉동 창고
cold storage



컨테이너
containers




입고하다
to stock



출고하다
to release



보관하다
to store



저장하다
to store




덮개를 덮다
to cover



온도를 유지하다
to maintain temperature



재고를 파악하다
to check inventory



관리하다
to manage



Did you listen carefully and repeat? Then answer the following questions.

1. 그림을 보고 알맞은 말을 연결하세요. Match the pictures to the corresponding word or expression.



- ㉠ 컨테이너 ㉡ 입고하다 ㉢ 덮개를 덮다 ㉣ 냉동 창고 ㉤ 관리하다

정답 ①-㉣ ②-㉠ ③-㉡ ④-㉤ ⑤-㉢



Attached to a verb, it is used to emphasize the fact that a certain action needs to take place.

- 가: 식품 창고에서는 온도를 잘 유지하는 것이 중요합니다.
It is important to maintain the temperature in the food warehouse.
- 나: 그럼 모든 식품을 같은 온도로 유지합니까? Then, do you keep all the food at a constant temperature?
- 가: 밖에 있는 물건에 덮개를 덮어 뒀어요. I have covered the goods outside with a protective cover.
- 나: 네, 잘했어요. 물건이 파손되지 않도록 하는 게 중요해요.
Yes, you have done well. It is important not to let the goods get damaged.

대조적 정보 Contrastive Features

This expression corresponds to 'it is important to V' or 'it is important that S + V' in English. In Korean the expression is used in the form '-는 것' which is added to the stem of a verb.

- 다른 나라에서 온 사람들끼리 서로 이해를 하는 것이 중요하다.
It is important that people from other countries understand each other.
- 글로벌 시대에는 외국어를 배우는 것이 중요하다.
In the global era it is important to learn foreign languages.



Did you understand '-는 것이 중요하다'? Then use this expression to complete the sentence.

2. 그림을 보고 '-는 것이 중요하다'를 사용해서 문장을 완성하세요.


Complete the sentences using '-는 것이 중요하다'.

1)  창고 관리는 _____.
In warehouse management _____.

재고를 파악하다

2)  식품을 보관할 때는 _____.
When storing food _____.

온도를 유지하다

3)  밖에 물건을 둘 때는 _____.
When storing things outside _____.

덮개를 덮다

정답 1) 재고를 파악하는 것이 중요하다 2) 온도를 유지하는 것이 중요하다 3) 덮개를 덮는 것이 중요하다



대화 2 Dialogue 2

Track 146



Baru and Jihun are working at their work location. What are they talking about? First, listen to the dialogue twice.

바루 아! 이런 어떡하지.....
Oh, I don't know what to do.....

지훈 왜요? 무슨 일 있었어요?
Why? What happened?

바루 실수로 반대쪽에 구멍을 뚫었어요. 이 원목은 못 쓰게 됐는데 어떡하죠?
I drilled a hole on the other side of this by accident. I completely ruined this hardwood plank. What should I do?

지훈 일이 아직 손에 익지 않아서 그런 거 같네요. 너무 속상해하지 마세요. 그건 다른 거 만들 때 쓰면 되죠, 뭐.
I think it's because you are not used to this type of work. Don't get upset with yourself. We can use that later when we make something else.

바루 재단부터 다시 하려면 시간이 많이 걸릴 텐데.....
It will take so long to measure and cut a board in order to get this done again.

지훈 같이 하면 금방 할 수 있을 거예요. 자, 다시 해 봅시다.
I believe we'll be able to get this done quickly if we work together. Okay, let's try again.

실수 mistake

- 술을 마시고 실수로 사장님께 '아저씨'라고 했어요.
I drank (too much) and made a mistake of calling the boss '아저씨'.
- 저는 신입 사원이었을 때 실수를 많이 해서 과장님께 혼난 적이 많아요.
I made many mistakes when I was new in the company and was told off by the section chief plenty of times.

-(으)ㄹ 텐데

Shows someone's assumptions and provides a background for the following sentence.

- 오늘 비가 올 텐데 우산을 가지고 가세요.
It's going to rain so take an umbrella with you.
- 지금 밥을 먹지 않으면 배가 고플 텐데.....
You will be hungry if you don't eat now...



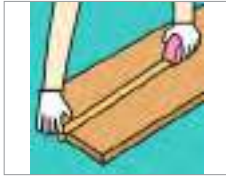
This time, please pretend you are Baru and Jihun and then repeat the dialogue. Did you read along? Answer the following questions.

1. 바루는 무슨 실수를 했어요? What mistake did Baru make?
2. 대화 후 두 사람은 무엇을 할까요? What will they do after the conversation?

정답 1. 구멍을 잘못 뚫었어요. 2. 재단을 할 거예요.



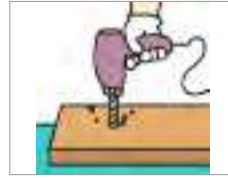
Let's find out about some expressions related to furniture manufacturing.



원목을 재단하다
to measure and cut a wooden board



홈을 파다
to make a groove



구멍을 뚫다
to drill a hole



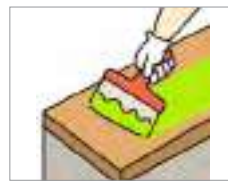
연마하다/샌딩하다
to sand wood with a sander



사포질하다
to hand-sand with sandpaper



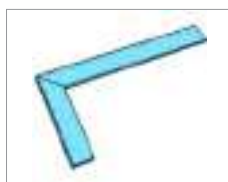
도장하다
to stain



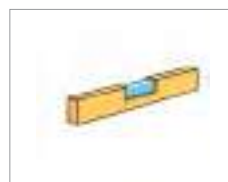
도색하다
to paint



줄자
tape measure



직각자
steel square



수평대
spirit level



Think again about the vocabulary you learned above and answer the questions.

1. 그림에 맞는 표현을 <보기>에서 골라 넣으세요.

Choose the word or expression from the box that best describe the pictures.



1)



2)



3)



4)



5)

보기

홈을 파다 원목을 재단하다 도장하다 연마하다 도색하다

정답 1) 원목을 재단하다 2) 홈을 파다 3) 연마하다 4) 도장하다 5) 도색하다



This expression is used when the speaker has a supposition that something will happen in the future. It is used after a verb or an adjective.

자음 (consonant) → -을 것이다	모음 (vowel), 자음 (consonant) 'ㄹ' → -ㄹ 것이다
먹다 → 먹을 것이다	보다 → 볼 것이다
읽다 → 읽을 것이다	살다 → 살 것이다

- 가: 도색 작업이 언제 끝날까요? When will you finish painting?
나: 3시까지 **끝날 거예요**. I will finish it by 3:00.
- 내일부터 날씨가 **맑을 것이다**. The weather will be fine tomorrow.
- 앞으로 한국에서 일하는 외국인 근로자의 수가 **증가할 것이다**.
The number of foreign workers in Korea will increase in the future.



Did you understand '-(으)ㄹ 것이다'? Then use this expression to complete the dialogue.

2. '-(으)ㄹ 것이다'를 사용해서 대화를 완성하세요.

Complete the conversations using '-(으)ㄹ 것이다'.

- 가: 오늘 도장 작업을 다 끝낼 수 있을까요?
Are we going to finish the staining today?
나: 네. _____ . [문제 없다 no problem]
- 가: 직각자 못 봤어요?
Haven't you seen the steel square?
나: 아마 _____ . [저쪽에 있다 to be there]
- 가: 오전에 원목 재단 작업이 다 될까요?
Can you finish measuring and cutting the wooden board before noon?
나: 12까지는 _____ . [끝나다 to finish]
- 가: 이번 주 금요일까지 이 서류를 사무실에 내야 하는 거 맞죠?
Is it correct that these documents are to be submitted to the office by this Friday?
나: 아마 _____ . [그렇다 to think so]

정답 1) 문제 없을 거예요 2) 저쪽에 있을 거예요 3) 끝날 거예요 4) 그럴 거예요



유용한 표현 Useful Expressions

얼굴이 좋아 보여요. You look happy.

- 가: **얼굴이 좋아 보여요**. 무슨 일 있어요? **You look happy**. What is going on?
나: 승진했어요. 일도 재미있고요. I've been promoted. The work is fun too!



활동 Activity

가구 공장의 게시판입니다. 잘 읽고 질문에 답하세요.

Following is the bulletin board of a furniture factory. Read carefully and answer the questions.

칭찬 게시판 Compliment Bulletin Board

바루 씨를 칭찬합니다!

의자 만들 때는 구멍을 뚫는 것이 중요한데 바루 씨가 정확한 곳에 잘 뚫었어요. 정말 멋졌어요!

Well done, Baru!
It is important to drill a hole when making a chair. It was very good for Baru to do in the right place. He was really cool!

칸 씨를 칭찬합니다!

오후에 비가 온다고 했는데 칸 씨가 미리 원목에 덮개를 덮어 줘서 문제가 생기지 않았어요!

Well done, Khan!
It was raining in the afternoon, but it wasn't a problem because Khan had already covered the logs of wood so they would not get wet.

민수 씨를 칭찬합니다!

탁자의 상태가 좋지 않아서 여러 번 사포질을 해야 했는데 민수 씨가 탁자를 아주 매끄럽게 만들어 줬어요.

Well done, Minsu!
Because the table is not in good condition, I had to sand it down many times, but he made the table very smooth.




정현 씨를 칭찬합니다!

입고된 상품이 너무 많아서 힘들었는데 정현 씨가 잘 정리해 줘서 금방 끝났어요!

Well done, Junghyun!
I was having a hard time because there were too many items in stock, but because Jung Hyun organized everything well, the work got done straight away.

1. 네 사람은 왜 칭찬을 받았을까요? 맞는 그림을 연결하세요.

Why did the four persons get compliments? Please match the names to the appropriate picture.

①	바루	②	칸
	•		•
	•		•
	•		•
	•		•
⑦		⑧	
	•	⑨	
	•	⑩	

정답 ①-㉠ ②-㉡ ③-㉢ ④-㉣



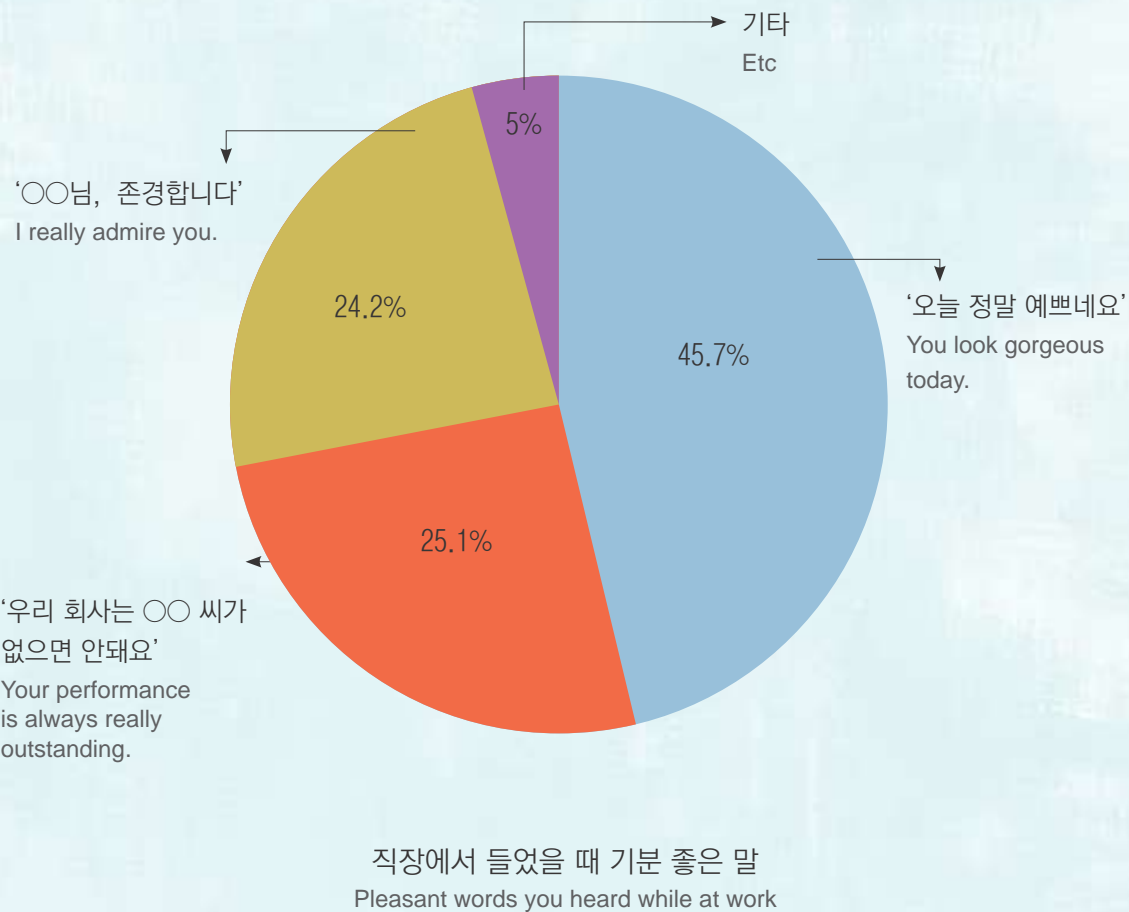
직장에서의 칭찬 노하우

How to give compliments at work

직장에서 어떤 말을 들으면 기분이 좋을까요? 남녀 직장인 517명을 대상으로 들었을 때 가장 기분 좋은 칭찬의 말이 무엇인지 물어봤습니다. 그 결과 '오늘 정말 예쁘네요 또는 멋있네요'가 45.7%로 1위, '역시 우리 회사는 ○○ 씨가 없으면 안 돌아가요'가 25.1%로 2위, '다 ○○ 씨 덕분이죠'가 24.2%로 3위를 차지했습니다. 기타 의견으로는 '○○님, 정말 존경합니다', '동안이시네요(어려 보이세요)' 등이 있었습니다. 또한 언제 이런 칭찬을 많이 하냐는 질문에는 '회식 자리에서 한다'는 응답이 45.5%로 가장 높았고, '평상시 틈틈이 한다'는 응답이 43.3%로 그 뒤를 이었습니다.

회사에서 성공적인 인간 관계를 만들고 싶은 직장인이려면 함께 일하는 동료와 상사를 기분 좋게 만드는 칭찬의 말을 틈틈이 하는 것도 좋은 방법이 될 것입니다.

What kinds of compliments do people find pleasant at work? An opinion poll was conducted with 517 office workers on the best compliments they've received. The top 3 compliments they mentioned are in order as follows: "You look gorgeous today./ You look awesome today." (45.7%), "Your performance is always really outstanding/ Your hard work really shined through." (25.1%). Others include "I really admire you," "You look young." The survey also asked when the office workers usually give compliments. They responded that the two most common occasions that they give compliments to their coworkers are "in company dinner meetings" (45.5%) and "from time to time/ whenever it's necessary" (43.3%). If you want to build a successful social network at work, it is highly recommended that you occasionally compliment your coworkers to make their day.





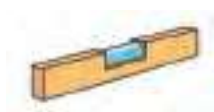
Question 1 is about choosing the right sentences after looking at the picture.
Listen carefully and choose the answer.

1. 다음 그림을 보고 알맞은 대답을 고르십시오.

Look at the picture below and choose the correct sentence.



이것은 무엇입니까? What is this?



①

②

③

④



Questions 2 and 3 are about listening to the question and choosing the appropriate response for the question. Questions 4 and 5 are about listening to the dialogue and choosing the right answer. Look at the sentences before you listen to the dialogue.

[2~3] 질문을 듣고 알맞은 대답을 고르십시오. Listen to the question and choose the right answer.

- 2. ① 물건이 다 들어왔어요. ② 빨리 주문을 해야겠어요.
- ③ 제품만 차에 실으면 돼요. ④ 상품 출고를 관리하는 일이에요.

- 3. ① 제가 먼저 할게요. ② 민수 씨가 하고 있을 거예요.
- ③ 저는 샌딩 작업을 해 봤어요. ④ 3시까지의 작업이 끝날 거예요.

[4~5] 하나의 이야기를 듣고 두 개의 질문에 대답하십시오.

Listen to the dialogue and choose the right answer to both questions.

- 4. 남자는 무슨 일을 했습니까? What did the men do?
 - ① 도색을 했습니다. ② 사포질했습니다.
 - ③ 원목을 운반했습니다. ④ 원목을 재단했습니다.

- 5. 남자에 대한 설명으로 알맞은 것을 고르십시오.
Choose the correct answer that best describes the man.
 - ① 실수를 했습니다. ② 작업에 익숙합니다.
 - ③ 일을 끝내지 못했습니다. ④ 앞으로도 이 일을 할 것입니다.

 듣기 대본 Listening Script

1. ① 남: 줄자입니다. It is a tape measure.
 ② 남: 직각자입니다. It is a steel square.
 ③ 남: 수평대입니다. It is a spirit level.
 ④ 남: 도르래입니다. It is a pulley.
2. 여: 출고 준비는 다 끝났어요? Are you ready to deliver (a product)?
3. 남: 지금 누가 샌딩 작업을 하고 있어요?
 Who is sanding wood with a sander now?
- 4-5.
 여: 원목 재단하느라고 정말 고생 많았어요. 힘들었죠?
 You had a hard time cutting the logs. It was difficult, wasn't it?
 남: 아닙니다. 선배님이 많이 도와주셔서 힘들지 않았어요. 그런데 재단이 잘 되었는지 모르겠어요. 그리고
 시간도 다른 분들보다 오래 걸려서.....
 No. It was not hard because you helped me a lot. But I am not sure if the measuring and cutting of the
 wooden board worked well. And I took longer than the others.....
 여: 걱정 마세요. 아까 보니까 아주 잘 되었던데요. 그리고 처음이니까 시간이 많이 걸리지만 익숙해지면
 빨리 할 수 있을 거예요.
 Don't worry about that. It looked very good. It takes a lot of time because you are just a beginner. Once
 you get used to it, it won't take so long. You'll be able to do it quickly.
- 남: 네, 알겠습니다. 열심히 배울게요. Yes, I see. I will try hard.

정답 1. ③ 2. ③ 3. ② 4. ④ 5. ④



확장 연습 Extended Practice

 L-47

1. 대화를 듣고 질문에 알맞은 것을 고르십시오.

Listen to the dialogue and answer the question.

두 사람은 무엇에 대해서 이야기하고 있습니까?

What are the two persons talking about?

- ① 근무 장소 ② 근무 시간 ③ 저녁 식사 ④ 근로 임금

 확장 연습 듣기 대본 Extended Practice Listening Script

- 여: 제가 가구 공장에서 무슨 일을 해야 해요? What kind of work do I have to do at a furniture factory?
 남: 가구 조립을 하게 될 텐데 일이 좀 많을 거예요.
 You are to assemble furniture, so you would have a lot of work to do.
 여: 일이 몇 시에 끝나요? What time does the work end?
 남: 보통 저녁 7시에 끝나요. 가끔 야간 근무도 해야 해요.
 It usually ends at 7 p.m. Sometimes you have to work at night.

정답 1. ②



EPS-TOPIK 읽기 EPS-TOPIK Reading



Question 1 is about choosing the correct sentence after looking at the picture. Read carefully and choose the appropriate sentence for the picture.

1. 다음 그림을 보고 맞는 문장을 고르십시오. Look at the picture below and choose the correct sentence.



- ① 홈을 파고 있습니다. ② 조립을 하고 있습니다.
- ③ 사포질을 하고 있습니다. ④ 도색 작업을 하고 있습니다.



Questions 2 and 3 are about choosing the correct word for the blanks. Read carefully and choose the answer.

[2~3] 빈칸에 들어갈 가장 알맞은 단어를 고르십시오. Choose the best word for the blanks.

2. 창고에 식료품을 보관할 때는 알맞은 온도를 _____ 것이 매우 중요합니다.
 When storing groceries in a warehouse, it is very important _____ the appropriate temperature.

- ① 가공하는 ② 냉방하는 ③ 유지하는 ④ 입고하는

3. 가구를 만들 때 제일 먼저 해야 하는 일은 바로 원목을 _____ 일입니다. 용도에 맞게 정확한 크기로 재는 것이 중요합니다.
 The first thing you need to do when you make furniture is _____ the logs. It is important to measure the exact size for your purpose.

- ① 도색하는 ② 샌딩하는 ③ 조립하는 ④ 재단하는



Questions 4 and 5 are about reading the passage and choosing the correct answer. Think about what you have studied and answer the questions.

[4~5] 다음 글을 읽고 물음에 답하십시오. Read the following and answer the questions.

민수 씨, 다른 곳으로 옮기게 됐다면서요? 정말 서운해요.

그동안 민수 씨 덕분에 즐겁게 일할 수 있었어요. 회사 동료들이 모두 민수 씨를 좋아하는 거 알죠? 항상 일을 빨리 끝내면 저희를 도와줬던 민수 씨를 잊지 못할 거예요. 그리고 실수를 해도 짜증내지 않고 웃는 얼굴로 받아줘서 고마워요. 민수 씨는 정말 착하고 친절해서 다른 곳에 가셔도 잘 지내실 거예요. 정말 고마웠어요. 일하면서 정말 큰 힘이 됐어요. 다른 곳에 가도 늘 건강하게 잘 지내세요. 꼭 연락할게요.

- 바루 씨

Minsu, I heard that you will move to another place. I am so sad. In the meantime, I could work happily thanks to you, Minsu. You know that your colleagues like you, don't you? I will remember you who always helped us when you finished your work quickly. And thank you that you made me smile again even if I made mistakes. You are so nice and kind that you will do well wherever you go. I thank you very much. You were really a great support for me when I was working. Please, stay healthy and take care of yourself at your next work place. I will get in touch with you.

- Baru

정답 1. ① 2. ③ 3. ④ 4. ④ 5. ④

4. 위 글에 대한 내용으로 맞는 것을 고르십시오. Choose the correct answer for the above passage.

- ① 민수 씨가 바루 씨에게 쓴 편지입니다. ② 바루 씨가 다른 회사로 가게 되었습니다.
③ 민수 씨가 바루 씨 때문에 화가 났습니다. ④ 바루 씨는 민수 씨에게 감사하고 있습니다.

5. 민수 씨에 대한 설명으로 맞는 것을 고르십시오. Choose the correct explanation about Minsu.

- ① 구멍을 뚫었습니다. ② 도구를 정리했습니다.
③ 실수를 하지 않습니다. ④ 동료들을 잘 도와줍니다.



확장 연습 Extended Practice

[1-3] 빈칸에 들어갈 가장 알맞은 것을 고르십시오.

Choose the best answer for the blanks.

1.

오늘부터 가구 공장에서 가구를 _____ 일을 하게 되었어요.
I get to work _____ furniture at the furniture factory from today.

- ① 쓰는 ② 박는 ③ 뿌리는 ④ 조립하는

2.

다리가 아파서 앉고 싶습니다. 하지만 버스 안에 사람이 많아서 _____ 이/가 없습니다.
I want to sit down because legs hurt. But there is no empty _____ in the crowded bus.

- ① 신발 ② 가구 ③ 모자 ④ 자리

3.

가구 만드는 일을 처음 시작했을 때는 모르는 것이 많아서 힘들었습니다. _____ 지금은 일이 익숙해져서 편합니다.
I had a hard time making the furniture when I began this work. _____ I feel more comfortable now after getting used to it.

- ① 그리고 ② 그래서 ③ 그렇지만 ④ 그러니까

정답 1. ④ 2. ④ 3. ③