

학습 안내  
Study Guide

- ▣ **Learning Objectives**  
Asking and answering questions about family
- ▣ **Grammar** 하고, 에(장소)
- ▣ **Vocabulary and Expressions** Family, Looks and Personality
- ▣ **Information and Culture** Honorific forms and Casual speech



대화 1 Dialogue 1

Track 31



The following is a dialogue between Tuan and Rihan. They are asking each other how many family members they have. First, listen to the dialogue twice and repeat.

리한 투안 씨는 가족이 몇 **명**이에요?  
How many family members do you have, Tuan?

투안 어머니하고 형**하고** 저, 세 명이에요.  
리한 씨는 가족이 몇 명이에요?  
I have three family members. I have my mom,  
my older brother, and myself.  
What about you, Rihan?

리한 네 명이에요. 저는 아버지하고  
어머니하고 여동생이 **있어요**.  
I have four family members. my father,  
my mother, my younger sister, and me.

**명** person / people  
Used to count people

· 우리 가족은 세 명이에요.  
There are three people in  
our family.

**있다** to possess  
**있다(↔없다)** to have (↔ not to have)  
Used with '이' when the preceding  
noun ends with a consonant and  
with '가' when the noun ends with  
a vowel

· 저는 우산이 있어요.  
I have an umbrella.  
· 지금 열쇠가 있어요?  
Do you have the key with  
you?



Did you listen carefully and repeat? Then answer the following questions.

1. 투안 씨 가족이 몇 명이에요? How many members are there in Tuan's family?
2. 리한 씨는 동생이 있어요? Does Rihan have a younger sister?

정답 1. 세 명이에요. 2. 네, 여동생이 있어요.



어휘 1 Vocabulary 1 가족 Family



There are various family appellations in Korea. Let 's see how the appellation changes when you are a woman and when you are a man.



**있다** to have  
**없다** not to have

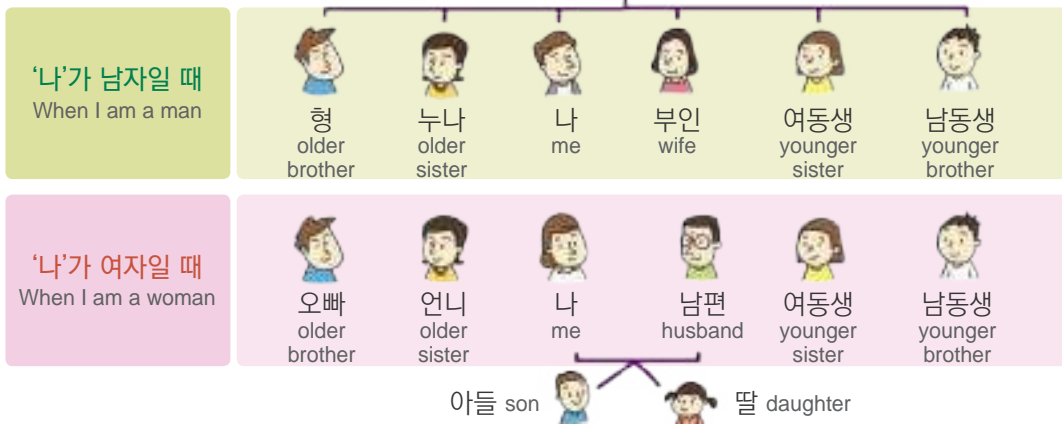
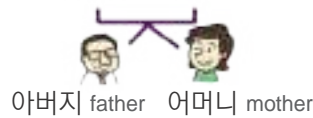
- 저는 여동생이 **있어요**. I have a younger sister.
- 저는 여동생이 **없어요**. 누나가 **있어요**.  
I don't have a younger sister. I have an older sister.



**많다** to be many  
**살다** to live

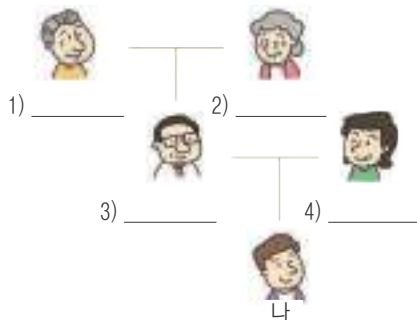
- 저는 가족이 **많아요**. I have a lot of family members.
- 우리 가족은 베트남에 **살아요**. Our family lives in Vietnam.

할아버지 grandfather 할머니 grandmother



Do not look at the appellations of the family members above and try to answer the questions.

1. 그림에 맞는 단어를 <보기>에서 골라 넣으세요. Match the pictures to the corresponding words in the box.



보기 아버지 어머니 할머니 할아버지

정답 1) 할아버지 2) 할머니 3) 아버지 4) 어머니



‘하고’ expresses the listing of various things or people and corresponds to ‘and’ in English. ‘하고’ can also indicate the person with which the subject performs an action and corresponds to ‘(together) with’ in English. It is usually in the colloquial form. ‘와/과’ has the same meaning and is used in the written form.

- 가: 지금 뭐 해요? What are you doing now?  
나: 아침을 먹어요. 빵**하고** 과일을 먹어요. I am eating breakfast. I have bread and fruit.
- 가: 지금 혼자 살아요? Do you live alone?  
나: 아니요, 부모님**하고** 같이 살아요. No, I live with my parents.



비교해 보세요 Similar Grammatical Expressions


✓ ‘하고’ vs. ‘와/과’

Both ‘하고’ and ‘와/과’ indicate the connection between nouns and nouns or that they are doing something together. ‘하고’ is mainly used when speaking, and ‘와/과’ is used when writing, or in formal situations such as speeches and presentations.







Did you understand ‘하고’? Then complete the sentence as in the example.

2. <보기>처럼 대화를 완성하세요. Following the example, complete the following conversations.

**보기**  남편, 딸





가: 가족이 몇 명이에요? How many family members do you have?  
나: 세 명이에요. 남편**하고** 딸이 있어요.  
I have three family members. I have a husband and a daughter.

- |   |                                     |  |                                     |
|---|-------------------------------------|--|-------------------------------------|
| 1)  아내, 아들 | 가: 가족이 몇 명이에요?<br>나: 세 명이에요. _____. | 2)  아버지, 어머니      | 가: 가족이 몇 명이에요?<br>나: 세 명이에요. _____. |
| 3)  할머니, 형 | 가: 가족이 몇 명이에요?<br>나: 세 명이에요. _____. | 4)  아버지, 어머니, 누나 | 가: 가족이 몇 명이에요?<br>나: 네 명이에요. _____. |

**정답** 1) 아내하고 아들이 있어요 2) 아버지하고 어머니가 있어요  
3) 할머니하고 형이 있어요 4) 아버지하고 어머니하고 누나가 있어요



Do you want to study more? Look at the pictures and connect two words using ‘하고’.

1.   \_\_\_\_\_.
2.  오빠  언니 \_\_\_\_\_.

**정답** 1. 열쇠하고 지갑이 있어요 2. 오빠하고 언니가 있어요



## 대화 2 Dialogue 2



Tuan and Rihan are talking about their family photos. Tuan asks about Rihan's younger sister. First, listen to the dialogue twice and repeat.

### 이 this

Used to point at an object close to the speaker

- 이 사람은 회사원이예요.  
This person is an office worker.
- 저는 이 책을 읽어요.  
I am reading this book.

투안 이 사람이 리한 씨 여동생이에요?

Is this your younger sister, Rihan?

리한 네, 맞아요. 제 여동생이에요.

Yes, it is. She is my younger sister.

투안 여동생이 정말 예뻐요. 지금 몇 살이에요?

She's very pretty. How old is she?

리한 스무 살이에요.

She's twenty years old.

투안 여동생은 남자 친구가 있어요?

Does she have a boyfriend?

리한 아니요, 없어요.

No, she doesn't.

### 제 my

A shortened form of a combination of the pronoun '저' and the particle '의'  
A humble form of '내 (나의)'

- 이게 제 가방이에요.  
This is my backpack.
- 제 여동생은 선생님이에요.  
My younger sister is a teacher.



Did you listen carefully and repeat? Then answer the following questions.

1. 리한 씨 여동생은 몇 살이에요? How old is Rihan's younger sister?
2. 리한 씨 여동생은 남자 친구가 있어요? Does Rihan's younger sister have a boyfriend?

정답 1. 스무 살이에요. 2. 아니요, 없어요.

### Tip 나이를 묻고 대답하기 Asking and answering questions about age

- 1) 투안: 민수 씨 아들은 몇 살이에요? Minsu, how old is your son?  
민수: 세 살이에요. He is three.
- 2) 투안: 민수 씨는 나이가 어떻게 되세요? Minsu, how old are you?  
민수: 서른 두 살이에요. I'm 32 years old.
- 3) 투안: 아버지는 연세가 어떻게 되세요? How old is your father?  
민수: 예순 살이세요. He's sixty years old.



There are several expressions used for asking about someone's age, "나이가 어떻게 되세요?", "연세가 어떻게 되세요?". You should ask adults, "연세가 어떻게 되세요?". '연세' is a word for the 'age' of an adult.



Shall we find out the vocabulary about people's looks and personality?



예쁘다 to be pretty



멋있다 to be cool



키가 크다 to be tall



키가 작다 to be short



날씬하다 to be skinny



뚱뚱하다 to be fat

- 여동생이 정말 **예뻐요**.  
My younger sister is very pretty.
- 제 남자 친구가 **멋있어요**. My boyfriend is cool.
- 제 친구는 농구 선수예요. **키가 커요**.  
My friend is a basketball player. He is tall.
- 이 아이는 다섯 살이에요. **키가 작아요**.  
This child is five. He is short.
- 이 여자는 키가 커요. 그리고 **날씬해요**.  
This girl is tall. And she is skinny.
- 저는 조금 **뚱뚱해요**. 매일 운동을 해요.  
I am a little fat. I take exercise everyday.

- 영화를 봐요. 아주 **재미있어요**.  
I am watching a movie. It is very funny.
- 수피카 씨는 **친절해요**. 할아버지를 도와줘요.  
Supika is kind. She helps a grandfather.
- 제 동생은 **똑똑해요**. 수학을 잘해요.  
My brother is smart. He is good at math.
- 저는 **활발해요**. 운동을 좋아해요.  
I am active. I like exercising.
- 동생은 **얌전해요**. 책 읽기를 좋아해요.  
My younger brother is introverted. He likes to read books.
- 리한 씨는 낮에 일해요. 밤에 공부해요. 아주 **부지런해요**.  
Rihan works during the day. He studies at night. He is very diligent.



재미있다 to be interesting



친절하다 to be kind



똑똑하다 to be smart



활발하다 to be outgoing



얌전하다 to be introverted



부지런하다 to be diligent



Think again about the vocabulary you have learned above and answer the questions.

1. 그림을 보고 알맞은 단어를 연결하세요. Match the pictures to the corresponding words.

①



②



③



④



㉠

예쁘다

㉡

멋있다

㉢

키가 크다

㉣

키가 작다

정답 ①㉡ ②㉢ ③㉣ ④㉠



‘에’ is used after a location noun to tell about the location or the place where the subject exists. It is also used to tell the direction or the destination of the action with the verbs ‘가다 (to go)’, ‘오다 (to come)’, etc.

- 리한 씨는 지금 사무실**에** 있어요. Rihan is in the office now.
- 책이 책상 위**에** 있어요. The book is on the desk.
- 저는 내일 시장**에** 가요. I am going to the market tomorrow.



비교해 보세요 Similar Grammatical Expressions

✓ ‘에’ of place vs. ‘에’ of time

‘에’ can indicate the place where a person or thing exists by attaching after a noun indicating the place. It may also indicate the time at which the action occurs by attaching after a noun indicating the time.

- 식당**에** 사람이 많아요. (place)
- 여섯 시**에** 일이 끝나요. (time)



Did you understand ‘에 (location)’? Then complete the sentence as in the example.

2. 그림을 보고 <보기>처럼 대화를 완성하세요. Following the example, complete the conversations.

보기



가: Tuan 씨는 어디에 있어요? Where is Tuan?

나: 집에 있어요. He is at home.

1)



가: 리한 씨는 어디에 있어요?

나: \_\_\_\_\_.

2)



가: 여동생은 어디에 있어요?

나: \_\_\_\_\_.

3)



가: 형은 어디에 살아요?

나: \_\_\_\_\_.

4)



가: 누나는 어디에 가요?

나: \_\_\_\_\_.

정답 1) 식당에 있어요. 2) 한국에 있어요. 3) 베트남에 살아요. 4) 회사에 가요.



유용한 표현 Useful Expressions

입이 **빤**아요. I'm picky.

가: 리한 씨는 음식 **갖**고 **고**생하는 것 같아요. Rihan, You seem to have a hard time with the food.

나: 네, **입이 빤**아요. Yes, I'm picky.



## 활동 Activity

가족에 대해서 <보기>처럼 이야기해 보세요.

Following the example, have a conversation about your family.

보기

가: 가족이 몇 명이에요? How many family members are there (in your family)?

나: 아버지, 어머니, 저, 세 명이에요. There are three of us. Father, mother and I.

가: 아버지는 어디에 살아요? Where does your father live?

나: 베트남에 살아요. He lives in Vietnam.

가: 연세가 어떻게 되세요? How old is he?

나: 일흔 살이세요. He is seventy.



How many family members are there? Where do all of them live? And what are your parents' ages? Read the dialogue in the example and answer the questions below.



### 퀴즈 Quiz

+ 알맞은 말에 √ 하세요. Mark √ in the box next to the appropriate word.

(1) 가족이 모두

세 명이에요.

네 명이에요.

(2) 아버지는

베트남에

살아요.

필리핀에

(3) 아버지 연세는

60살이세요.

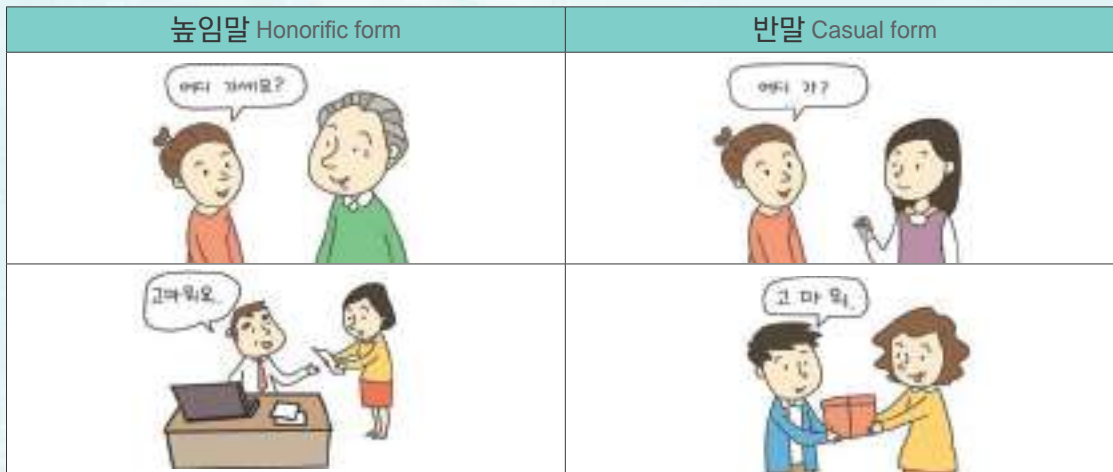
70살이세요.

정답 (1) 세 명이에요. (2) 베트남에 (3) 70살이세요.





### 높임말과 반말 Honorifics and Casual speech



한국어에는 높임말과 반말이 있습니다. 보통 자신보다 나이가 많은 사람에게는 높임말을 사용합니다. 그리고 자신보다 나이가 어린 사람에게에는 반말을 사용합니다. 하지만 자신보다 나이가 어려도 처음 만난 사람이나 별로 가깝지 않은 사람에게에는 높임말을 사용하는 것이 좋습니다. 한편 자신보다 나이가 많아도 아주 가까운 사람에게에는 반말을 사용하기도 합니다.

There are honorific and informal forms in the Korean language. The honorific form is usually used when speaking to someone who is older than the speaker. On the other hand, the informal form (casual speech) is commonly used when speaking to someone who is younger than the speaker. However, it is recommended that the speaker uses the honorific form when s/he speaks to a person whom s/he meets for the first time or to a person who is not close with the speaker. However, the casual speech form is also used when speaking to someone who is older than but is very close to the speaker.

높임말 Honorific form	반말 Casual form	
네/예	응	Yes
아니요	아니	No
고맙습니다	고맙	Thank you
미안해요	미안해	I am sorry
있어요	있어	I have it
먹어요	먹어	Eat
자요	자	Get to sleep



#### 내용 확인 Check it

+ 빈칸에 알맞은 말을 쓰세요. Write the appropriate word in the blanks.

(1) 한국어는 높임말하고   이 있습니다.

There are honorific forms and \_\_\_\_\_ in Korean.

(2) '네/예'의 반말은  입니다. The casual form of '네/예' is \_\_\_\_\_.

(3) '미안해'의 높임말은     입니다. The honorific form of '미안해' is \_\_\_\_\_.

정답 (1) 반말 (2) 응 (3) 미안해요











Questions 1 and 2 are about choosing how many people there are. Question 3 is a question about age and then choosing the correct word. Listen carefully and choose the right picture or word.

[1~3] 잘 듣고 내용과 관계있는 그림을 고르십시오.

Listen carefully and choose the pictures that relate to the content.



1. ①  ②  ③  ④ 
2. ①  ②  ③  ④ 
3. ① 12살                      ② 22살                      ③ 32살                      ④ 42살



In the following task choose the correct answer for the questions. Take a look at the response before you listen to the dialogue.

[4~5] 질문을 듣고 알맞은 대답을 고르십시오.

Listen to the question and choose the right answer.

4. ① 가족이에요.                      ② 네 명이에요.  
     ③ 가족이 있어요.                      ④ 한국에 살아요.
5. ① 학교에 가요.                      ② 동생이 있어요.  
     ③ 학교에 있어요.                      ④ 제 동생이에요.

 **듣기 대본** Listening Script

1. 남: 네 명 four people
2. 여: 다섯 명 five people
3. 남: 스물두 살 Twenty-two years old
4. 여: 가족이 몇 명이에요? How many family members are there?
5. 남: 동생은 어디에 있어요? Where is your younger brother?

정답 1. ④ 2. ① 3. ② 4. ② 5. ③



**확장 연습** Extended Practice



1. 잘 듣고 내용과 관계있는 것을 고르십시오.

Listen carefully and choose the answer that is related to what you hear.

- ① 2명                      ② 3명                      ③ 4명                      ④ 5명

2. 질문을 듣고 알맞은 대답을 고르십시오.

Listen to the question and choose the appropriate response.

- ① 한국에 가요.                      ② 형이 없어요.  
③ 한국에 살아요.                      ④ 회사에서 일해요.

 **확장 연습 듣기 대본** Extended Practice Listening Script

1. 남: 우리 가족은 네 명이에요. There are four members in our family.
2. 남: 형은 지금 어디에 살아요? Where does your older brother live now?

정답 1. ③ 2. ③



**유용한 표현** Useful Expressions

이따가 전화 드릴게요. I'll call you right back.

가: 여보세요? 리한 씨 바빠요? Hello, are you busy now?

나: 네 좀 바빠요. **이따가 전화 드릴게요.** Yes, a little. **I'll call you right back.**



Question 1 is about looking at family photos and finding the right sentence, and Questions 2 and 3 require expressions of appearance. Choose the sentence appropriate for the picture.

[1~3] 다음 그림을 보고 맞는 문장을 고르십시오.

Look at the pictures below and choose the correct sentences.



1.

- ① 동생이 많아요.
- ② 아버지가 없어요.
- ③ 할머니가 있어요.
- ④ 가족이 세 명이에요.



2.

누나

- ① 누나는 키가 커요.
- ② 누나는 회사에 가요.
- ③ 누나는 한국에 살아요.
- ④ 누나하고 형이 있어요.



3.

여동생

- ① 여동생이 없어요.
- ② 여동생이 예뻐요.
- ③ 여동생이 집에 없어요.
- ④ 여동생이 두 명이에요.



Think about what you have just studied and answer the questions. Question 4 is a vocabulary question, and Question 5 is a grammar question.

[4~5] 빈칸에 들어갈 가장 알맞은 것을 고르십시오.

Choose the best words to fill in the blanks.

4. 가: 여동생이 있어요? Do you have a younger sister?  
 나: 아니요, \_\_\_\_\_. No, \_\_\_\_\_.

- ① 예뻐요      ② 작아요      ③ 없어요      ④ 있어요

5. 가: 가족이 어디에 살아요? Where does your family live?  
 나: 아버지 \_\_\_\_\_ 어머니는 필리핀에 살아요.  
 My father \_\_\_\_\_ mother lives in the Philippines.




- ① 가      ② 에      ③에서      ④ 하고

정답 1. ④ 2. ① 3. ② 4. ③ 5. ④



### 확장 연습 Extended Practice

[1~3] 다음 그림을 보고 맞는 문장을 고르십시오.  
Look at the pictures and choose the correct sentence.

1. 
  - ① 언니는 회사에 가요.
  - ② 언니는 경찰관이예요.
  - ③ 언니는 회사에 있어요.
  - ④ 언니하고 여동생이 있어요.
  
2. 
  - ① 암전해요.
  - ② 활발해요.
  - ③ 똑똑해요.
  - ④ 부지런해요.
  
3. 
  - ① 사과를 꺾고 있습니다.
  - ② 사과를 먹고 있습니다.
  - ③ 사과를 사고 있습니다.
  - ④ 사과를 씻고 있습니다.

[4~6] 빈칸에 들어갈 가장 알맞은 것을 고르십시오.  
Choose the best words to fill in the blanks.

4. 가: \_\_\_\_\_?  
나: 아니요, 없어요. No, I do not have.

- ① 누구예요
- ② 몇 살이에요
- ③ 누나가 있어요
- ④ 가족이 몇 명이에요

5. 가: 수피카 씨는 수루 씨하고 같이 살아요? Does Supika live together with Suru?  
나: 아니요, 수루 씨는 지금 기숙사 \_\_\_\_\_ 살아요. No, Suru lives in the dorm now.

- ① 가
- ② 에
- ③ 는
- ④ 하고

6. 가: 투안 씨는 형이 있어요? Does Tuan have an older brother?  
나: 아니요, 그런데 \_\_\_\_\_은/는 한 명 있어요. No, but he has one \_\_\_\_\_.  
가: 몇 살이에요? How old is he?  
나: 스무 살이에요. He is twenty years old.

- ① 가족
- ② 부모
- ③ 오빠
- ④ 동생

정답 1. ① 2. ② 3. ② 4. ③ 5. ② 6. ④