

학습 안내  
Materi  
Pelajaran

- Target Pembelajaran      mengenal diri
- Tata Bahasa                입니다, 입니까
- Kosaka ta                    negara, pekerjaan
- Informasi · Budaya        etika salam



## 대화 1

Percakapan 1

Track 22

Berikut adalah percakapan antara Minsu dan Tuan. Keduanya sedang saling memperkenalkan diri. Dengarkan percakapan mereka dua kali dan ikutilah.



민수      **안녕하세요.**  
Halo.  
**저는 이민수입니다.**  
Saya Lee Minsu.

**저** Saya  
Kata ganti orang pertama tunggal yang menunjukkan rasa merendahkan diri dari lawan bicara.

- 저는 이영진입니다.  
Saya Lee Yeong-jin.
- 저는 인도네시아 사람입니다.  
Saya orang Indonesia.

**안녕하세요** Halo

Bisa diucapkan kapan saja, tanpa memperhatikan pagi, siang, sore atau malam.

- 안녕하세요. 저는 이민수입니다.  
Halo. Saya Lee Minsu.
- 안녕하세요. 만나서 반갑습니다.  
Halo. Senang bertemu Anda.

투안      **안녕하세요.**  
Halo.  
**저는 투안입니다.**  
Saya Tuan.  
**저는 베트남 사람입니다.**  
Saya orang Vietnam.

Sudahkah Anda mendengarkan dan mengikuti percakapan? Jika sudah, jawablah pertanyaan berikut.



1. 투안 씨는 누구와 인사를 했어요?  
Kepada siapa Tuan mengucapkan salam?
2. 투안 씨는 어느 나라 사람이에요?  
Tuan orang dari negara mana?

**정답** 1. 민수 씨와 인사를 했어요. 2. 베트남 사람입니다.



## 어휘 1 Kosakata 1

## 나라 Negara


Berikut adalah bendera negara-negara asal tenaga kerja yang datang ke Korea Selatan untuk bekerja. Bagaimana kalau kita cari tahu ada negara apa saja?



한국  
Korea Selatan



인도네시아  
Indonesia




네팔  
Nepal



동티모르  
Timor Leste



몽골  
Mongol



미얀마  
Myanmar



방글라데시  
Bangladesh



베트남  
Vietnam



스리랑카  
Srilanka



우즈베키스탄  
Uzbekistan



중국  
Cina/Tiongkok



캄보디아  
Kamboja



키르기스스탄  
Kirgizstan



태국  
Thailand



파키스탄  
Pakistan



필리핀  
Filipina




'입니다' digunakan pada situasi formal dan biasanya merupakan predikat kalimat yang menunjukkan informasi subjek. '입니다' ditempelkan di belakang kata benda yang juga mempunyai fungsi meninggikan lawan bicara.

- 저는 한국 사람**입니다**. Saya (adalah) orang Korea.
- 저는 민수**입니다**. Saya (adalah) Minsu.

Sudahkah Anda mengerti penggunaan '입니다'? Jika sudah, lengkapi kalimat berikut seperti <contoh>.






1. <보기>처럼 문장을 완성하세요. Lengkapi kalimat seperti <contoh>.

**보기**  저는 투안입니다. Saya (adalah) Tuan.

- 1)  리한 \_\_\_\_\_ .
- 2)  수피카 \_\_\_\_\_ .

2. <보기>처럼 문장을 완성하세요. Lengkapi kalimat seperti <contoh>.



**보기**  저는 베트남 사람입니다. Saya orang Vietnam .

- 1)  파키스탄 \_\_\_\_\_ .
- 2)  태국 \_\_\_\_\_ .

**정답** 1. 1) 저는 리한입니다 2) 저는 수피카입니다 2. 1) 저는 파키스탄 사람입니다 2) 저는 태국 사람입니다

Bagaimana kalau kita teruskan belajarnya? Lihatlah gambar, kemudian lengkapi kalimat dengan menggunakan '입니다'.



1.  저는 \_\_\_\_\_ . (한국 사람)
2.  저는 \_\_\_\_\_ . (스리랑카 사람)

**정답** 1. 한국 사람입니다 2. 스리랑카 사람입니다



Tuan dan Jun-gu sedang saling memperkenalkan diri. Kemudian mereka bercerita tentang pekerjaan dan negara asal mereka. Berasal dari mana kedua orang ini? Dengarkanlah percakapan mereka 2 kali.



투안 저는 투안입니다.

Saya Tuan.

준구 어느 나라 사람입니까?

Anda berasal dari mana?

투안 베트남 사람입니다.

Saya orang Vietnam.

준구 학생입니까?

Apakah Anda pelajar?

투안 아니요, 회사원입니다.

Bukan, saya pegawai perusahaan.

어느 (yang) mana

어느 + kata benda. Digunakan ketika menanyakan sesuatu di antara beberapa objek atau pilihan.

가: 어느 나라 사람입니까?  
Anda dari negara mana?

나: 인도네시아 사람입니다.  
Saya orang Indonesia.

아니요 Bukan

'bukan' atau 'tidak'. Kata yang mengandung arti negatif dari suatu kenyataan.

가: 한국 사람입니까?  
Apa Anda orang Korea?

나: 아니요, 베트남 사람입니다.  
Bukan, saya orang Vietnam.

Perankan Tuan dan Jun-su, kemudian ikutilah percakapan mereka.

Sudahkah Anda mendengarkan dan mengikuti percakapan? Jika sudah, jawablah pertanyaan berikut. Tuan dan Jun-su berasal dari negara mana?



1. 투안 씨는 어느 나라 사람이에요? Tuan berasal dari mana?
2. 투안 씨의 직업은 뭐예요? Apa pekerjaan Tuan?

정답 1. 베트남 사람입니다. 2. 회사원입니다.



Bagaimana kalau kita cari tahu kosakata yang berhubungan dengan pekerjaan?



학생  
murid



선생님  
guru



회사원  
pegawai perusahaan



주부  
ibu rumah tangga



경찰관  
polisi



소방관  
pemadam kebakaran



공무원  
Pegawai Negeri Sipil (PNS)



점원  
pelayan toko



의사  
dokter



간호사  
perawat



요리사  
koki



운전기사  
sopir



기술자  
teknisi



목수  
tukang kayu



농부  
petani



어부  
nelayan

Kerjakan soal berikut dengan mengingat kembali kosakata yang sudah dipelajari di atas.



1. 그림을 보고 <보기>처럼 알맞은 말을 연결하세요.

Hubungkan gambar dengan kosakata yang tepat seperti <contoh>.

**보기**

㉠ 주부    ㉡ 의사    ㉢ 학생    ㉣ 경찰관    ㉤ 회사원

정답 ① ㉡ ② ㉠ ③ ㉣ ④ ㉤



'입니까?' adalah bentuk tanya dari '입니다' yang digunakan pada kalimat tanya. Sama seperti '입니다', '입니까?' digunakan pada situasi formal untuk meninggikan lawan bicara.

- 가: 어느 나라 사람**입니까?** Anda berasal dari mana?  
나: 저는 베트남 사람**입니다.** Saya orang Vietnam.
- 가: 회사원**입니까?** Apakah Anda pegawai perusahaan?  
나: 네, 회사원**입니다.** Ya, saya (adalah) pegawai perusahaan.

Apa Anda sudah mengerti penggunaan '입니까'? Kalau begitu, lengkapilah kalimat berikut seperti <contoh>.



2. <보기>처럼 문장을 완성하세요. Lengkapilah kalimat seperti <contoh>.




**보기** 학생 → 학생**입니까?** <contoh> murid → Apakah Anda murid?

- 1) 회사원 → \_\_\_\_\_ ?
- 2) 소방관 → \_\_\_\_\_ ?
- 3) 간호사 → \_\_\_\_\_ ?
- 4) 기술자 → \_\_\_\_\_ ?

**정답** 1) 회사원**입니까** 2) 소방관**입니까** 3) 간호사**입니까** 4) 기술자**입니까**

Bagaimana kalau kita teruskan belajarnya? Lengkapilah kalimat berikut dengan menggunakan '입니까?'.



- 1.  가: 중국 사람**입니까?**  
나: 아니요, \_\_\_\_\_.
- 2.  가: 간호사 \_\_\_\_\_ ?  
나: 아니요, \_\_\_\_\_.
- 3.  가: 요리사 \_\_\_\_\_ ?  
나: 아니요, \_\_\_\_\_.

**정답** 1. 태국 사람**입니다** 2. **입니까**, 의사**입니다** 3. **입니까**, 기술자**입니다**



<보기>처럼 친구들과 이름, 국적, 직업을 묻고 대답해 보세요.

Tanya jawablah dengan teman Anda tentang nama, kewarganegaraan, dan pekerjaan seperti pada <contoh>.

**보기**

투안: 이름이 무엇입니까?    Tuan    Siapa nama Anda?  
 리한: 리한입니다.            Rihan    Rihan.  
 투안: 어느 나라 사람입니까?    Tuan    Orang dari negara mana?  
 리한: 파키스탄 사람입니다.    Rihan    Saya orang Pakistan.  
 투안: 회사원입니까?            Tuan    Apakah Anda pegawai perusahaan?  
 리한: 네, 회사원입니다.        Rihan    Ya, saya pegawai perusahaan.


	이름	국적	직업
<b>보기</b>	리한	파키스탄 사람	회사원
1			
2			
3			
4			
5			



퀴즈 Kuis

+ 다음 그림을 보고 생각나는 직업이 뭐예요?

Pekerjaan apa yang terlintas dalam pikiran Anda setelah melihat gambar berikut?



정답 요리사



### 자신보다 나이가 많거나 지위가 높은 사람과 인사할 때

Orang Korea pada umumnya membungkuk ketika mereka menyapa orang yang mempunyai status yang lebih tinggi atau lebih tua dari mereka.



### 처음 만나는 사람과 인사할 때

Orang Korea pada umumnya berjabat tangan ketika mereka menyapa orang yang ditemuinya untuk pertama kali.



### 직장 동료나 아는 사람과 인사할 때

Orang Korea biasanya sedikit membungkukkan badan ketika bertemu dengan rekan kerja atau kenalan mereka.



### 자신보다 나이가 어리거나 친한 사람과 인사할 때

Orang Korea biasanya melambaikan tangan ketika bertemu dengan orang yang sudah akrab dengan mereka atau orang yang umurnya lebih muda dari mereka.



### 내용 확인 Pengecekan

+ 빈칸에 알맞은 말을 쓰세요. Tulislah jawaban yang tepat untuk mengisi bagian yang kosong.

(1) 어른을 만나면 '      '라고 인사합니다.

Ketika bertemu orang yang lebih tua, mengucapkan salam '.....'.

(2) 처음 만나는 사람에게는 '         '라고 인사합니다.

Kepada orang yang ditemui pertama kali, mengucapkan '.....'.

(3) 친구를 만나면 '   '이라고 인사합니다.

Jika bertemu teman, mengucapkan '.....'.

정답 (1) 안녕하세요 (2) 만나서 반갑습니다 (3) 안녕

Soal nomor 1-3 adalah soal memilih nama negara setelah mendengarkan kosakata yang dibacakan. Dengarkan baik-baik dan pilihlah kosakata yang Anda dengarkan.



[1~3] 들은 것을 고르십시오. Pilihlah negara yang Anda dengarkan.



1. ① 중국                      ② 네팔                      ③ 한국                      ④ 몽골
2. ① 태국                      ② 미얀마                      ③ 베트남                      ④ 필리핀
3. ① 동티모르                      ② 스리랑카                      ③ 캄보디아                      ④ 파키스탄

Nomor 4-5 adalah soal tentang memilih pekerjaan yang sesuai dengan gambar. Sebelum mendengarkan percakapan, perhatikanlah gambar dan cobalah tebaklah terlebih dahulu.



[4~5] 다음 그림을 보고 알맞은 것을 고르십시오. Perhatikan gambar dan pilihlah jawaban yang tepat.



 **듣기 대본** Naskah Menyimak

1. 여: 한국 Korea
2. 남: 미얀마 Myanmar
3. 여: 동티모르 Timor Leste
4. ① 남: 의사 dokter    ② 남: 목수 tukang kayu  
    ③ 남: 학생 murid    ④ 남: 주부 ibu rumah tangga
5. ① 여: 회사원 pegawai perusahaan    ② 여: 소방관 pemadam kebakaran  
    ③ 여: 요리사 koki    ④ 여: 기술자 teknisi

**정답** 1. ③ 2. ② 3. ① 4. ① 5. ③



**확장 연습** Latihan Tambahan



1. 들은 것을 고르십시오. Pilihlah kosakata yang Anda dengarkan.

- ① 몽골      ② 중국      ③ 파키스탄      ④ 인도네시아

2. 질문에 알맞은 대답을 고르십시오.

Dengarkanlah percakapan dan pilihlah jawaban yang tepat untuk menjawab pertanyaan.

- ① 네, 학생입니다.      ② 아니요, 농부입니다.  
③ 네, 베트남 사람입니다.    ④ 아니요, 리한입니다.

 **확장 연습 듣기 대본** Naskah Latihan Menyimak Tambahan

1. 남: 몽골 Mongol
2. 여: 회사원입니까? Apakah Anda pegawai perusahaan?

**정답** 1. ① 2. ②



Nomor 1-2 adalah beberapa kosakata tentang pekerjaan. Perhatikan gambar dan carilah jenis pekerjaan yang sesuai.



[1~2] 다음 그림을 보고 맞는 단어를 고르십시오. Pilihlah kosakata yang Anda dengar.



1.

- ① 회사원
- ③ 경찰관

- ② 선생님
- ④ 공무원



2.

- ① 점원
- ③ 목수

- ② 어부
- ④ 농부

Nomor 4 adalah soal memilih kosakata yang digunakan ketika berbicara tentang negara. Nomor 5 adalah soal yang menanyakan nama. Nomor 6 adalah soal untuk memastikan pemahaman arti '네, dan 아니요'.



[3~5] 빈칸에 들어갈 가장 알맞은 것을 고르십시오.

Pilihlah jawaban yang tepat untuk mengisi bagian yang kosong.

3. 저는 베트남 \_\_\_\_\_ 입니다. Saya (adalah) .....Vietnam.

- ① 몽골
- ② 사람
- ③ 인사
- ④ 나라

4. 가: \_\_\_\_\_ 이 무엇입니까? Siapa .....  
나: 리한입니다. Rihan.

- ① 한국
- ② 직업
- ③ 이름
- ④ 점원

5. 가: 학생입니까? Apakah Anda murid?  
나: \_\_\_\_\_, 회사원입니다. ...., saya pegawai perusahaan.

- ① 네
- ② 아니요
- ③ 괜찮아요
- ④ 감사합니다

정답 1. ② 2. ④ 3. ② 4. ③ 5. ②



### 확장 연습 Latihan Tambahan

[1~2] 다음 그림을 보고 맞는 문장을 고르십시오.

Pilih jawaban yang tepat sesuai dengan gambar.

1.



① 태국 사람입니다.

② 중국 사람입니다.

③ 방글라데시 사람입니다.

④ 우즈베키스탄 사람입니다.

2.



① 목수입니다.

② 농부입니다.

③ 어부입니다.

④ 기술자입니다.

[3~5] 빈칸에 들어갈 가장 알맞은 것을 고르십시오.

Pilihlah jawaban yang tepat untuk mengisi bagian yang kosong.

3.

가: \_\_\_\_\_?

나: 몽골 사람입니다. Saya orang Mongol.

① 리한입니까

② 학생입니까

③ 직업이 무엇입니까

④ 어느 나라 사람입니까

4.

가: \_\_\_\_\_?

나: 아니요, 간호사입니다. Bukan, saya adalah perawat.

① 회사원입니까

② 리한 씨입니까

③ 한국 사람입니까

④ 어느 나라 사람입니까

5.

가: 안녕히 계세요. Selamat tinggal.

나: \_\_\_\_\_.

① 안녕하세요

② 실례합니다

③ 안녕히 가세요

④ 처음 뵙겠습니다

정답 1. ① 2. ③ 3. ④ 4. ① 5. ③