

학습 안내
Materi
Pelajaran

- Target Pembelajaran tanya jawab tentang tempat dan barang
- Tata Bahasa 이/가, 이에요/예요
- Kosakata tempat, barang
- Informasi · Budaya budaya Korea duduk di lantai barang kebutuhan pokok/sehari-hari



대화 1

Percakapan 1

Track 25

Berikut adalah percakapan antara Minsu dan Tuan. Minsu menunjukkan ruang kantor dan toilet yang ada di perusahaan kepada Tuan. Dengarkanlah 2 kali percakapan berikut ini, kemudian ikutilah.



투안 **여기**가 사무실입니까?
Apakah di sini kantor?

민수 네, 사무실입니다.
Ya, ini kantor.

투안 화장실이 **어디**입니까?
Toiletnya di mana?

민수 저기입니다.
Di sana.

여기 sini

Lokasi tempat pembicara berada.

- 여기가 사무실입니다.
Di sini adalah kantor.
- 여기가 집입니다.
Di sini adalah rumah.

어디 mana

Suatu tempat yang kita tidak tahu.

- 사무실이 어디입니까?
Ruang kantornya di mana?
- 저기가 어디입니까?
Di sana itu di mana?

Sudah mendengarkan dengan baik? Jika sudah, jawablah pertanyaan berikut.



1. 민수 씨는 무엇을 하고 있어요? Minsu sedang apa?
2. 두 사람은 지금 어디에 있어요? Kedua orang itu sekarang ada di mana?

정답 1. 회사를 소개하고 있어요. 2. 사무실에 있어요.



어휘 1 Kosakata 1

장소 Tempat

Berikut adalah kosakata tentang berbagai macam tempat. Coba cek apakah ada kosakata yang anda tahu. Sambil melihat gambar, coba cari tahu apa bahasa Koreanya.



여기
sini



저기
sana



거기
sana, situ



어디
mana



회사
perusahaan



사무실
ruang kantor



화장실
toilet



식당
rumah makan



집
rumah



기숙사
asrama



세탁소
laundry



미용실
salon



시장
pasar



마트
mart



편의점
mini market buka 24 jam



슈퍼마켓
super market

Jawablah pertanyaan dengan tidak melihat kosakata di atas.



1. 그림을 보고 알맞은 단어를 연결하세요.

Perhatikan gambar dan hubungkanlah dengan kata yang tepat.



㉠ 회사

㉡ 사무실

㉢ 집

㉣ 화장실

정답 ①㉢ ②㉠ ③㉡ ④㉣



'이/가' adalah partikel penanda subjek kalimat. '이' dilekatkan pada subjek kata benda yang diakhiri dengan konsonan dan '가' dilekatkan pada kata benda yang diakhiri dengan vokal.

자음(konsonan) + 이	모음(vokal) + 가
사무실이	여기가

- 여기가 사무실입니다. Di sini adalah kantor.
- 시장이 어디입니까? Pasar ada di mana?

Sudah mengerti penggunaan '이/가'? Jika sudah, lengkapi kalimat seperti contoh.



2. <보기>처럼 '이/가'를 사용해서 문장을 완성하세요.

Gunakanlah '이/가' untuk melengkapi kalimat seperti <contoh>.




보기 화장실(이) 어디입니까? Toiletnya di mana?

- 1) 식당() 어디입니까? Rumah makan (ada) di mana?
- 2) 세탁소() 어디입니까? Laundry (ada) di mana?
- 3) 여기() 시장입니다. Di sini (adalah) pasar.
- 4) 편의점() 저기입니다. Minimarketnya (ada) di sana.

정답 1) 이 2) 가 3) 가 4) 이

Bagaimana kalau kita lanjutkan belajarnya? Lihatlah gambar dan gunakanlah '이/가' untuk melengkapi kalimat.



1.  _____ 이/가 어디입니까?
2.  _____ 이/가 어디입니까?
3.  _____ 이/가 어디입니까?
4.  _____ 이/가 어디입니까?

정답 1. 시장이 2. 슈퍼마켓이 3. 기숙사가 4. 미용실이



Rihan dan Tuan mengobrol sambil melihat barang yang ada di dalam kamar asrama. Dengarkanlah percakapan mereka 2 kali.



리한 **여기가 기숙사예요.**

Di sini asrama.

이건 기숙사 열쇠예요.

Ini kunci asrama.

투안 **감사합니다.**

Terima kasih.

그런데 저게 뭐예요?

Ngomong-ngomong itu apa ya?

리한 **가족사진이에요.**

foto keluarga

그런데 ngomong-ngomong
Untuk menghubungkan kalimat sebelum dengan kalimat berikutnya, sekaligus membuka topik pembicaraan yang lain.
가: 사무실이 어디예요?
Kantornya di mana?
나: 저기예요. 그런데 사무실에 왜 가요?
Di sana. Ngomong-ngomong, kenapa (Anda) pergi ke kantor?

뭐 apa
Bentuk singkat dari 무엇
· 이름이 뭐예요?
Namanya siapa?
· 이게 뭐예요?
Ini apa?

Sekarang, cobalah berperan menjadi Tuan dan Rihan dan tirukanlah percakapan mereka. Sudahkah Anda menyimak dan menirukannya? Jika sudah, jawablah pertanyaan berikut.



1. 리한과 투안은 어디에 있어요? Rihan dan Tuan ada di mana?
2. 기숙사에 뭐가 있어요? Di asrama ada apa?

정답 1. 기숙사 2. 열쇠, 가족사진

Tip 줄임말 Singkatan

말하기에서는 줄임말을 많이 사용합니다.
Dalam bahasa lisan banyak sekali bentuk penyingkatan.

- 이것은 → 이건 이것이 → 이게
- 저것은 → 저건 저것이 → 저게
- 그것은 → 그건 그것이 → 그게



Bagaimana kalau kita belajar mengenai kosakata tentang benda?



열쇠
kunci



가족사진
foto keluarga



가방
tas



지갑
dompet



여권
paspor



우산
payung



거울
cermin



화장품
kosmetik



빗
sisir



헤어드라이어
pengering rambut



베개
bantal



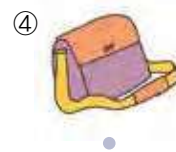
이불
selimut

Mari kita kerjakan soal sambil mengingat kosakata yang sudah dipelajari sebelumnya.



1. 그림을 보고 알맞은 단어를 연결하세요.

Hubungkan gambar dengan kosakata yang tepat.



㉠ 가방

㉡ 여권

㉢ 이불

㉣ 우산

정답 ①㉢ ②㉡ ③㉣ ④㉠

'이예요/예요', sama dengan bentuk '입니다', biasanya menjadi predikat dalam kalimat untuk menunjukkan suatu objek yang dijelaskan oleh subjek kalimat. Biasanya digunakan pada situasi non-formal. Kata benda yang diakhiri konsonan ditemplei '이예요', sedangkan kata benda yang diakhiri dengan vokal ditemplei '예요'.

자음(konsonan) + 이예요	모음(vokal) + 예요
가방 이예요	베개 예요

- 가: 여기가 어디**예요**? Ini di mana?
나: 기숙사**예요**. Asrama.
- 가: 어느 나라 사람**이예요**? Anda berasal dari mana?
나: 인도네시아 사람**이예요**. Saya (adalah) orang Indonesia.

비교해 봅시다! Kita Bandingkan, Yuk.

✓ '이예요/예요' dan '입니다/입니까?'

'이예요/예요' biasanya digunakan pada situasi nonformal, sedangkan '입니다/입니까?' digunakan pada situasi formal. Penggunaan '이예요/예요' dipengaruhi oleh ada tidaknya konsonan atau vokal yang mengakhiri kata benda di depannya, sedangkan '입니다/입니까?' tidak.


- 저는 한국 사람**입니다**. Saya (adalah) orang Korea.
저는 한국 사람**이예요**. Saya (adalah) orang Korea.
- 여기가 기숙사**예요**? Apakah di sini asrama?
여기가 기숙사**입니까**? Apakah di sini asrama?

Sudah mengerti penggunaan '이예요/예요'? Jika sudah, lengkapilah kalimat seperti contoh.




2. <보기>처럼 '이예요/예요'를 사용해서 대화를 완성하세요.

Lengkapilah percakapan dengan menggunakan '이예요/예요' seperti <contoh>.

보기  가: 이게 뭐예요? Ini apa?
나: 화장품**이예요**. Kosmetik.

1)  가: 이게 뭐예요?
나: _____

2)  가: 이게 뭐예요?
나: _____


3)  가: 저게 뭐예요?
나: _____

4)  가: 저게 뭐예요?
나: _____

정답 1) 여권**이예요** 2) 지갑**이예요** 3) 열쇠**예요** 4) 베개**예요**

〈보기〉처럼 친구와 이야기해 보세요. Silakan bercakap-cakap dengan teman seperti <contoh>.

보기 가: 여기가 어디예요? Ini di mana?
 <contoh> 나: 교실이에요. Ruang kelas.
 가: 이게 뭐예요? Ini apa?
 나: 컴퓨터예요. Komputer.



Ini adalah gambar ruang kelas dan kamar. Ada apa saja di sana? Bacalah <contoh> terlebih dahulu, kemudian jawablah pertanyaan berikut.



퀴즈 Kuis

+ 알맞은 말에 √하세요.
 Berilah tanda √ pada jawaban yang benar.



- 시계예요.
- 텔레비전이에요.



- 책상이에요.
- 침대예요.

정답 1. 시계예요. 2. 침대예요.



한국은 바닥에 앉아서 생활하는 좌식 문화가 발달했습니다. 그래서 한국 사람들은 대부분 집에서 신발을 벗고 생활합니다. 그리고 신발을 벗고 들어가서 식사를 하는 식당도 있습니다.

Orang Korea secara tradisional menjalani kehidupan mereka di lantai, dan duduk di lantai telah menjadi bagian penting dalam budaya Korea. Oleh karena itu, orang Korea pada umumnya tidak memakai sepatu di dalam rumah. Selain itu, sangatlah tidak sulit untuk mencari tempat makan yang mengharuskan pelanggannya melepas sepatu mereka terlebih dahulu sebelum duduk dan makan di lantai.



생활 필수품 Barang Kebutuhan Sehari-hari



린스 kondisioner

칫솔 sikat gigi

면도기 alat cukur

샴푸 sampo

치약 pasta gigi

휴지 tisu

비누 sabun

수건 handuk

컵 gelas

Nomor 1 dan 2 adalah kosakata tentang tempat dan nomor 3 adalah kosakata tentang nama barang. Dengarkanlah baik-baik dan pilihlah kosakata yang Anda dengar.



[1~3] 들은 것을 고르십시오. Pilihlah kosakata yang Anda dengar.



- | | | | |
|---------|------|------|------|
| 1. ① 여기 | ② 저기 | ③ 어디 | ④ 거기 |
| 2. ① 회사 | ② 식당 | ③ 시장 | ④ 마트 |
| 3. ① 열쇠 | ② 가방 | ③ 우산 | ④ 베개 |

Berikut adalah soal memilih kata yang cocok dengan gambar. Sebelum mendengarkan percakapan, coba perhatikanlah isi pertanyaannya terlebih dahulu.



[4~5] 다음 그림을 보고 알맞은 대답을 고르십시오. Perhatikan gambar dan pilihlah jawaban yang tepat.

4.  ① ② ③ ④

5.  ① ② ③ ④

 **듣기 대본** Naskah Menyimak

1. 여: 여기 di sini
2. 남: 시장 pasar
3. 여: 베개 bantal
4. ① 여: 사무실 kantor ② 여: 세탁소 laundry
 ③ 여: 화장실 toilet ④ 여: 기숙사 asrama
5. ① 남: 지갑 dompet ② 남: 여권 paspor
 ③ 남: 이불 selimut ④ 남: 거울 cermin

정답 1. ① 2. ③ 3. ④ 4. ③ 5. ②

 **확장 연습** Latihan Tambahan  L07

1. 들은 것을 고르십시오. Pilihlah kosakata yang Anda dengar.

- ① 사진 ② 화장품 ③ 거울 ④ 여권

2. 질문을 듣고 알맞은 대답을 고르십시오. Dengarkanlah pertanyaan dan pilihlah jawaban yang tepat.



- ① 우산이에요. ② 거울이에요.
③ 네, 우산이에요. ④ 아니요, 거울이에요.

 **확장 연습 듣기 대본** Naskah Latihan Menyimak Tambahan

1. 남: 화장품 kosmetik
2. 남: 이게 뭐예요? Ini apa?

정답 1. ② 2. ①



Nomor 1 dan 2 adalah soal mengenai tempat dan nomor 3 adalah soal mengenai barang. Pilihlah kata yang sesuai dengan gambar.



[1~3] 다음 그림을 보고 맞는 단어를 고르십시오.

Perhatikanlah gambar berikut dan pilihlah kata yang sesuai.



- ① 집
- ③ 회사

- ② 시장
- ④ 마트



- ① 미용실
- ③ 세탁소

- ② 편의점
- ④ 슈퍼마켓



- ① 이불
- ③ 열쇠

- ② 우산
- ④ 가방

Berikut ini adalah soal mengenai percakapan. Isilah bagian yang kosong dengan kosakata yang tepat. Jawablah pertanyaan sambil mengingat pelajaran yang sudah dipelajari.



[4~5] 빈칸에 들어갈 가장 알맞은 것을 고르십시오.

Pilihlah kosakata yang tepat.

4. 가: 여기가 _____ 입니까? Di sini?
나: 사무실입니다. Ruang Kantor.

- ① 언제
- ② 누구
- ③ 어디
- ④ 무슨

5. 가: 저게 _____ 예요? Di situ?
나: 가족사진이에요. Foto keluarga.

- ① 왜
- ② 뭐
- ③ 장소
- ④ 나라


정답 1. ① 2. ③ 3. ② 4. ③ 5. ②





확장 연습 Latihan Tambahan

[1~3] 다음 그림을 보고 알맞은 단어를 고르십시오.

Pilihlah jawaban yang tepat sesuai dengan gambar.

- 1. 
 - ① 마트예요.
 - ③ 식당이에요.
 - ② 세탁소예요.
 - ④ 사무실이에요.

- 2. 
 - ① 회사예요.
 - ③ 시장이에요.
 - ② 기숙사예요.
 - ④ 사무실이에요.

- 3. 
 - ① 열쇠예요.
 - ③ 가방이에요.
 - ② 베개예요.
 - ④ 여권이에요.

[4~5] 빈칸에 들어갈 가장 알맞은 것을 고르십시오.

Pilihlah isian yang tepat.

- 4.

가: _____ ?
 나: 기숙사예요. Asrama.

 - ① 저기가 어디예요
 - ② 이름이 뭐예요
 - ③ 어디가 기숙사예요
 - ④ 어느 나라 사람이예요

- 5.

가: 이게 _____ 예요? Apakah ini?
 나: 가방이에요. Ini tas.

 - ① 뭐
 - ② 어디
 - ③ 저기
 - ④ 어느

정답 1. ③ 2. ③ 3. ④ 4. ① 5. ①