

02

한글 익히기 II

ຮຽນຕົວອັກສອນເກົາຫຼີ II

4 자음 1 ພະຍັນຊະນະ 1

K-4

ພະຍັນຊະນະໃນພາສາເກົາຫຼີມີທັງໝົດ 19 ຕົວ, ມັນຖືກສ້າງມາຈາກການແຕ້ມຕາມຮູບຮ່າງລັກສະນະຂອງອະໄວຍະວະຜິນສຽງສ່ວນຕ່າງໆທີ່ໃຊ້ໃນການອອກສຽງ. ສຽງພະຍັນຊະນະຕົວ 'ㄱ' ແມ່ນຮູບລັກສະນະຂອງສຽງທີ່ເກີດຈາກກົກລິ້ນໄປປັດບໍລິເວນຮູດໍ ແລະ ສຽງພະຍັນຊະນະຕົວ 'ㄴ' ແມ່ນຮູບລັກສະນະຂອງສຽງທີ່ເກີດຈາກປາຍລິ້ນໄປສຳພັດກັບແຂ້ວດ້ານເທິງ. ຕົວ 'ㄷ' ແມ່ນລັກສະນະຂອງຮູບປາກຂອງເຮົາໃນເວລາຜິນສຽງຕົວ 'ㄷ' ແລະ ຕົວ 'ㅌ' ແມ່ນເອົາມາຈາກລັກສະນະຮູບຮ່າງຂອງແຂ້ວໃນເວລາທີ່ເຮົາຜິນສຽງຕົວ 'ㅌ', ສ່ວນສຽງຕົວ 'ㅇ' ແມ່ນໄດ້ມາຈາກຮູບຮ່າງຂອງຮູດໍ ທີ່ອ້ອມອອກໃນເວລາເຮົາຜິນສຽງອອກມາ.



ຄັນຊັ້ນ, ພວກເຮົາມາເລີ່ມຮຽນພະຍັນຊະນະເກົາຫຼີນຳກັນເລີຍ. ຈົ່ງຝັງສຽງ ແລະ ອອກສຽງຕາມຫຼັງຕາມລຳດັບ.

자음 1 ພະຍັນຊະນະ 1

ㄱ [k/g]	ㄴ [n]	ㄷ [t/d]	ㄹ [r/l]	ㅁ [m]
ㅂ [p/b]	ㅅ [s/ʃ]	ㅇ [ŋ]	ㅈ [tʃ/ɕ]	ㅎ [h]




ອອກສຽງແລ້ວບໍ່? ເທື່ອນີ້ ພວກເຮົາມາຝັງສຽງນຳກັນອີກເທື່ອໜຶ່ງ ແລ້ວຂຽນສິ່ງທີ່ໄດ້ຍິນໃສ່ບ່ອນຫວ່າງ.

ພະຍັນຊະນະ	ຂັ້ນຕອນການຂຽນ	ເຝິກຫັດຂຽນ					
ㄱ [k/g]	①						
ㄴ [n]	①						
ㄷ [t/d]	①						
ㄹ [r/l]	①						
ㅁ [m]	①						
ㅂ [p/b]	①						
ㅅ [s/]	①						
ㅇ [ŋ]	①						
ㅈ [tʃ/ɕ]	①						
ㅊ [h]	①						



ຂຽນແລ້ວບໍ່? ບາດນີ້ ພວກເຮົາມາຝັງສຽງ ແລະ ອອກສຽງຕາມຫຼັງອີກເທື່ອໜຶ່ງ.

ເວລາພະຍັນຊະນະຕົວ 'ㅇ' ເຮັດໜ້າທີ່ເປັນພະຍັນຊະນະຕົວທຳອິດ ຂອງພະຍາງຈະບໍ່ອອກສຽງ ຂອງຕົວ 'ㅇ' ແຕ່ ເວລາເຮັດໜ້າທີ່ເປັນຕົວສະກົດໃນພະຍາງຕົວ 'ㅇ' ຈະອອກສຽງເປັນຕົວ [ŋ] [ŋ]. ພະຍາງໃນພາສາເກົາ ຫຼື ຕ້ອງປະກອບດ້ວຍພະຍັນຊະນະ ແລະ ສະຫຼະສະເໝີ. ເວລາປະສົມກັບສະ ຫຼະແນວຕັ້ງພະຍັນຊະນະ ຈະຢູ່ຂ້າງຊ້າຍ ຂອງສະຫຼະ. ເວລາປະສົມກັບສະຫຼະແນວນອນ ພະຍັນຊະ ນະຈະຢູ່ທາງເທິງຂອງສະຫຼະ.



ຄົ້ນຊື້ນ, ພວກເຮົາມາຝັງສຽງ ແລະ ຂຽນພະຍັນຊະນະກັບສະຫຼະໄປຝ້ອມງກັນເລີຍ.

(1)	ㄱ	→	가	(6)	ㅍ	→	보
(2)	ㄴ	→		(7)	ㅊ	→	
(3)	ㄷ + ㅌ	→		(8)	ㅇ + ㅌ	→	
(4)	ㄹ	→		(9)	ㅈ	→	
(5)	ㅁ	→		(10)	ㅎ	→	





ຕໍ່ໄປ ຈົ່ງປະສົມຜະຍັນຊະນະກັບສະຫຼະເຂົ້າກັນ. ເວລາປະສົມຜະຍັນຊະນະກັບສະຫຼະແນວຕັ້ງ; ຜະຍັນຊະນະ ຈະຢູ່ຂ້າງຊ້າຍຂອງສະຫຼະ ແລະ ມັນຈະຢູ່ທາງເທິງຂອງສະຫຼະ ເວລາທີ່ປະສົມກັບສະຫຼະແນວນອນ. ຈົ່ງສັງເກດເບິ່ງໃຫ້ດີ ແລ້ວມາຝຶກຂຽນນຳກັນເລີຍ.

ສະຫຼະ ຜະຍັນຊະນະ	ㅏ	ㅑ	ㅓ	ㅕ	ㅗ	ㅛ	ㅜ	ㅠ	ㅡ	ㅣ
ㄱ	가				고					
ㄴ		냐								
ㄷ			더							
ㄹ				려						
ㅁ					모					
ㅂ										
ㅅ										
ㅇ										
ㅈ										
ㅊ										



ຈົ່ງຟັງສຽງ ແລະ ອອກສຽງຕາມຫຼັງ. ຈົ່ງອອກສຽງຜະຍັນຊະນະ ທີ່ປະສົມພຽງແຕ່ສະຫຼະຄ່ຽວຢ່າງດຽວ. ໄດ້ຟັງແລ້ວບໍ?



ບາດນີ້ ຈົ່ງອອກສຽງເປັນຮູບແນວຕັ້ງລອງເບິ່ງ.

가

고

ຂໍ້ທີ່ພວກເຮົາຄວນລະວັງ: ໃນເວລາທີ່ຜະຍັນຊະນະຕົວ ‘ㄱ’ ປະສົມກັບສະຫຼະແນວຕັ້ງ ແລະ ເວລາຜະຍັນຊະນະຕົວ ‘ㄱ’ ປະສົມກັບສະຫຼະແນວນອນຕົວ ‘ㄱ’ ຈະມີຮູບຮ່າງແຕກຕ່າງກັນ.



연습 ປົດເຝິກຫັດ

1. ຈົ່ງອອກສຽງພະຍາງຕໍ່ໄປນີ້ເທື່ອລະຄໍາ. ອ່ານໝົດແລ້ວບໍ່? ຈົ່ງຝັງສຽງ ແລະ ໝາຍເຄື່ອງໝາຍ ○ ໃສ່ຄໍາທີ່ຖືກຕ້ອງ. ຈົ່ງຝັງ ແລະ ເວົ້າຕາມຫຼັງອີກເທື່ອໜຶ່ງ (ພ້ອມທັງລະວັງຄໍາຜິດໄປນໍາ).

- (1) 가 다 마 사 (2) 바 나 라 자 (3) 후 주 수 부 (4) 로 도 노 고
- (5) 너 러 저 허 (6) 규 류 슈 주 (7) 드 므 브 스 (8) 기 리 지 히

2. ຈົ່ງຝັງ ແລະ ເລືອກເອົາຄໍາຕອບທີ່ຖືກຕ້ອງ.

- (1) 노래 모래 (2) 가수 다수 (3) 사요 자요
- (4) 고리 도리 (5) 머리 허리 (6) 비누 부누

3. ຈົ່ງຝັງຄໍາສັບຕໍ່ໄປນີ້ ແລະ ອອກສຽງຕາມຫຼັງ.

(1) 가수 ນັກຮ້ອງ		(2) 아기 ແອນ້ອຍ		(3) 네모 ຮູບສີ່ຫຼ່ຽມ	
(4) 다리 ຂາ		(5) 소리 ສຽງ		(6) 모자 ໝວກ	
(7) 아버지 ພໍ່		(8) 사자 ສິງໂຕ		(9) 새우 ກຸ້ງ	

4. ຈິ່ງຝັງ ແລະ ຂຽນໃສ່ບ່ອນຫວ່າງ.

(1)

--	--

(2)

--	--

(3)

--	--

(4)

--	--

(5)

--	--

(6)

--	--



ຂຽນໝົດແລ້ວບໍ່? ຈິ່ງຝັງອີກເທື່ອໜຶ່ງ.



ບາດນີ້ ຈິ່ງຝັງສຽງ ແລະ ເວົ້າຕາມຫຼັງ. ຈິ່ງເວົ້າຊໍ້າຫັນ 3 ຄັ້ງ.



정답

- 1. (1) 마 (2) 자 (3) 부 (4) 도 (5) 너 (6) 류 (7) 스 (8) 히
- 2. (1) 노래 (2) 가수 (3) 자요 (4) 고리 (5) 허리 (6) 비누
- 4. (1) 고기 (2) 나무 (3) 도로 (4) 모자 (5) 버스 (6) 바지

5 자음 2 ພະຍັນຊະນະ 2

K-5

ພະຍັນຊະນະຕົວ 'ㄱ[ຄື້], ㅋ[ທື້], ㆁ[ຝື້], ㆁ[ຊື້]' ແມ່ນໄດ້ມາຈາກການເພີ່ມອີກໜຶ່ງຂິດໃສ່ພະຍັນຊະນະຕົວ 'ㄱ, ㄷ, ㅁ, ㄸ'. ໃນເວລາຜັນສຽງຂອງພະຍັນຊະນະຕົວ 'ㄱ, ㅋ, ㆁ, ㆁ' ລົມທີ່ອອກມາຈາກປອດຈະຖືກອັດໄວ້ ແລ້ວທັງອອກມາແຮງ (ລົມອັດ-ຜິວ) ຫຼາຍກວ່າພະຍັນຊະນະຕົວ 'ㄱ, ㄷ, ㅁ, ㄸ'. ຈຶ່ງຝັງສຽງ ແລະ ອອກສຽງຕາມຫຼັງຕາມລຳດັບ.

ㄱ [k/g]	→	ㅋ [kʰ]
ㄷ [t/d]		ㆁ [tʰ]
ㅁ [p/b]		ㆁ [pʰ]
ㄸ [tʃ/ɕ]		ㆁ [tʃʰ]



ພວກເຮົາມາເຝິກອອກສຽງນຳກັນອີກເທື່ອໜຶ່ງ?

- (1) ຈຶ່ງອອກສຽງ 'ㄱ' ແລະ 'ㅋ' ຕາມຫຼັງສະຫຼັບກັນໄປມາ.
- (2) ຈຶ່ງອອກສຽງ 'ㄷ' ແລະ 'ㆁ' ຕາມຫຼັງສະຫຼັບກັນໄປມາ.
- (3) ຈຶ່ງອອກສຽງ 'ㅁ' ແລະ 'ㆁ' ຕາມຫຼັງສະຫຼັບກັນໄປມາ.
- (4) ຈຶ່ງອອກສຽງ 'ㄸ' ແລະ 'ㆁ' ຕາມຫຼັງສະຫຼັບກັນໄປມາ.



ພວກເຮົາຮູ້ສຶກໄດ້ເຖິງຄວາມແຕກຕ່າງ ຂອງແຮງລົມເວລາທີ່ຜັນສຽງອອກມາບໍ່?



ບາດນີ້ ພວກເຮົາມາຝັງອີກເທື່ອໜຶ່ງ ແລະ ຂຽນພະຍັນຊະນະທີ່ໄດ້ຍິນໃສ່ບ່ອນຫວ່າງ.

ພະຍັນຊະນະ	ຂັ້ນຕອນການຂຽນ	ເຝິກຫັດຂຽນ					
ㅋ [kʰ]	① ②						
ㅋ [kʰ]	① ② ③						
ㅍ [pʰ]	① ② ③ ④						
ㅌ [tʰ]	① ② ③						



ຂຽນໝົດແລ້ວບໍ່? ຈົ່ງຝັງສຽງພະຍັນຊະນະ ແລະ ເວົ້າຕາມຫຼັງອີກເທື່ອໜຶ່ງ.



ຕໍ່ໄປ ພວກເຮົາມາລອງປະສົມພະຍັນຊະນະ ‘ㅋ, ㅋ, ㅍ, ㅌ’ ກັບສະຫຼະນຳກັນເບິ່ງ?

(1)	ㅋ	+		→	카	(5)	ㅋ	+		→	코
(2)	ㅋ		+		→	(6)	ㅋ		+		→
(3)	ㅋ	ㅌ				(7)	ㅋ				
(4)	ㅋ					(8)	ㅋ				




ຈົ່ງຝັງສຽງ ແລະ ເວົ້າຕາມຫຼັງ ພ້ອມທັງຂຽນພະຍັນຊະນະກັບສະຫຼະເຂົ້າກັນ.



ບາດນີ້ ໃຫ້ປະສົມ ‘ㄱ, ㅌ, ㅍ, ㅊ’ ກັບສະຫຼະ ແລ້ວຂຽນລົງໃສ່ເຈ້ຍ. ພວກເຮົາຈະເຫັນວ່າ ພະຍັນຊະນະ ຈະຢູ່ຂ້າງຊ້າຍເວລາປະສົມກັບສະຫຼະແນວດັ່ງ ແລະ ຈະຢູ່ທາງເທິງເວລາປະສົມ ກັບສະຫຼະແນວນອນສະເໝີ. ຈົ່ງຝັງໃຫ້ດີ ພ້ອມທັງຂຽນລົງໃສ່ເຈ້ຍ.

ສະຫຼະ ພະຍັນຊະນະ	ㅏ	ㅑ	ㅓ	ㅕ	ㅡ	ㅣ	ㅗ	ㅛ
ㄱ	카		코			키		
ㅌ		터					태	
ㅍ			포		프			
ㅊ				추				



ຂຽນໝົດແລ້ວບໍ່? ຈົ່ງຝັງສຽງ ແລະ ເວົ້າຕາມຫຼັງອີກເທື່ອໜຶ່ງ. ກ່ອນອື່ນ ຈົ່ງອອກສຽງສະຫຼະແນວນອນ ຕາມຫຼັງ. ໄດ້ຍິນແລ້ວບໍ່? ບາດນີ້ ຈົ່ງອອກສຽງສະຫຼະແນວດັ່ງຕາມຫຼັງ.



연습 비드레기

1. ຈົ່ງອອກສຽງພະຍາງຕໍ່ໄປນີ້ເທື່ອລະຄໍາ. ອ່ານໝົດແລ້ວບໍ່? ຈົ່ງຝັງສຽງ ແລະ ໝາຍເຄື່ອງໝາຍ ○ ໃສ່ຄໍາທີ່ຖືກຕ້ອງ. ຈົ່ງຝັງ ແລະ ເວົ້າຕາມຫຼັງອີກເທື່ອໜຶ່ງ.

(1) 차 카 타 파 (2) 초 코 토 포 (3) 쿠 투 푸 추 (4) 티 치 키 피

2. ຈົ່ງຝັງ ແລະ ເລືອກເອົາຄໍາຕອບທີ່ຖືກຕ້ອງ.

(1) 보도 포도 (2) 기자 기차 (3) 고 코

(4) 타요 다요 (5) 치마 지마 (6) 스키 수키

3. ຈິ່ງຝັງ ແລະ ອ່ານຄຳສັບຕໍ່ໄປນີ້ຕາມຫຼັງ.

(1) 치마
ກະໂປ່ງ



(2) 코
ດັງ



(3) 타조
ນົກກະຈອກເທບ



(4) 포도
ໝາກອາງຸ່ນ



(5) 카메라
ກ້ອງຖ່າຍຮູບ



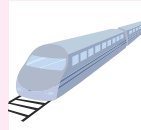
(6) 스키
ສະກີ



(7) 커피
ກາເຟ



(8) 기차
ລົດໄຟ



(9) 피아노
ເປຍອາໂນ



4. ຈິ່ງຝັງ ແລະ ຂຽນໃສ່ບ່ອນຫວ່າງ.

(1)

--	--

(2)

--	--

(3)

--	--

(4)

--	--

(5)

--	--

(6)

--	--



ຂຽນໝົດແລ້ວບໍ່? ພວກເຮົາມາຝັງນຳກັນອີກເທື່ອໜຶ່ງ.



ບາດນີ້ ຈິ່ງຝັງ ແລະ ເວົ້າຕາມຫຼັງ. ຈິ່ງເວົ້າຊຳກັນ 3 ຄັ້ງ.

정답

1. (1) 차 (2) 코 (3) 푸 (4) 티
2. (1) 포도 (2) 기차 (3) 코 (4) 타요 (5) 치마 (6) 스키
4. (1) 치즈 (2) 커피 (3) 기타 (4) 포크 (5) 고추 (6) 쿠키

6 **자음 3** ພະຍັນຊະນະ 3

K-6

ພະຍັນຊະນະຕົວ 'ㄱ[ກີ້], ㄷ[ຕີ້], ㅂ[ປີ້], ㅅ[ສີ້], ㅈ[ຈີ້]' ມັນຖືກສ້າງມາຈາກ ການເພີ່ມພະຍັນຊະນະພື້ນຖານ 'ㄱ, ㄷ, ㅂ, ㅅ, ㅈ' ອີກຕົວໜຶ່ງເຂົ້າໄປ. ເວລາຜັນສຽງພະຍັນຊະນະຕົວ 'ㄱ, ㄷ, ㅂ, ㅅ, ㅈ' ຫຼອດ (ກ່ອງສຽງ) ສຽງຈະກ້ອງ ແລະ ລົມທີ່ອອກມາຈາກຮູຄໍຖືກອັດ ແລ້ວທັງອອກ ມາແຮງເປັນສຽງກ້ອງ. ຈິ່ງຟັງສຽງ ແລະ ເວົ້າຕາມຫຼັງຕາມລຳດັບ.



ຈິ່ງຟັງສຽງ ແລະ ເວົ້າຕາມຫຼັງຕາມລຳດັບ.

ㄱ	[k/g]	→	ㄱ	[k']
ㄷ	[t/d]		ㄷ	[t']
ㅂ	[p/b]		ㅂ	[p']
ㅅ	[s/ʃ]		ㅅ	[s']
ㅈ	[tʃ/dʒ]		ㅈ	[tʃ']

ອອກສຽງໝົດແລ້ວບໍ່? ຈິ່ງຜັນສຽງພະຍັນຊະນະພື້ນຖານ (ㄱ, ㄷ, ㅂ, ㅅ, ㅈ), ພະຍັນຊະນະຕົວ (ㅋ, ㆁ, ㆁ, ㆁ), ພະຍັນຊະນະຕົວ (ㄱ, ㆁ, ㆁ, ㆁ) ແລ້ວຈຳແນກສຽງເບິ່ງ. ສຽງພະຍັນຊະນະຕົວ 'ㄱ, ㆁ, ㆁ, ㆁ' ຕ້ອງໄດ້ເບິ່ງແຮງໃນເວລາຜັນສຽງ.



ຕໍ່ໄປ ໃຫ້ເອົາຝາມືປະໄວ້ເຊິ່ງໜ້າປາກ ແລ້ວສັງເກດເວລາອອກສຽງພະຍັນຊະນະແຕ່ລະຕົວ.

- (1) ຈິ່ງອອກສຽງ 'ㅋ' ແລະ 'ㄱ', 'ㄱ' ຕາມຫຼັງຕາມລຳດັບ.
- (2) ຈິ່ງອອກສຽງ 'ㆁ' ແລະ 'ㄷ', 'ㆁ' ຕາມຫຼັງຕາມລຳດັບ.
- (3) ຈິ່ງອອກສຽງ 'ㆁ' ແລະ 'ㅂ', 'ㆁ' ຕາມຫຼັງຕາມລຳດັບ.
- (4) ຈິ່ງອອກສຽງ 'ㆁ' ແລະ 'ㅅ', 'ㆁ' ຕາມຫຼັງຕາມລຳດັບ.
- (5) ຈິ່ງອອກສຽງ 'ㆁ' ແລະ 'ㅈ', 'ㆁ' ຕາມຫຼັງຕາມລຳດັບ.



ບານີ້ ຈົ່ງຕັ້ງໃຈຝັງອີກຄັ້ງ ແລະ ຂຽນຜະຍັນຊະນະໃສ່ບ່ອນຫວ່າງ.

ຜະຍັນຊະນະ	ຂັ້ນຕອນການຂຽນ	ເຝິກຫັດຂຽນ					
ㄱ [kʰ]	①② ㄱ						
ㄷ [tʰ]	①③ ②④ ㄷ						
ㅍ [pʰ]	①② ③④⑤⑥ ⑦⑧ ㅍ						
ㅅ [sʰ]	①③ ②④ ㅅ						
ㅆ [ʃʰ]	①③ ②④ ㅆ						



ຂຽນໝົດແລ້ວບໍ່? ຈົ່ງຝັງດີໆ ແລະ ເວົ້າຕາມຫຼັງອີກຄັ້ງ.



ຈົ່ງຝັງ ແລະ ເວົ້າຕາມຫຼັງ ພ້ອມທັງຂຽນຜະຍັນຊະນະກັບສະຫຼະນຳ.

(1)	ㄱ		→	까	(6)	ㄱ		→	꼬		
(2)	ㄷ		→		(7)	ㄷ		→			
(3)	ㅍ	+	ㅏ	→		(8)	ㅍ	+	ㅓ	→	
(4)	ㅅ		→		(9)	ㅅ		→			
(5)	ㅆ		→		(10)	ㅆ		→			



ບາດນີ້ ຈົ່ງປະສົມກັບສະຫຼະ ແລະ ຂຽນໃສ່ບ່ອນຫວ່າງ.

ສະຫຼະ ພະຍັນຊະນະ	ㅏ	ㅑ	ㅓ	ㅕ	ㅡ	ㅣ	ㅞ	ㅟ
ㄱ	까							께
ㄷ		떠					때	
ㅃ			쁘			삐		
ㅆ		써			쓰			
ㅈ				주			째	



ຂຽນໝົດແລ້ວບໍ່? ຈົ່ງຝັງສຽງ ແລະ ເວົ້າຕາມຫຼັງອີກເທື່ອໜຶ່ງ.



ກ່ອນອື່ນ ຈົ່ງອ່ານອອກສຽງສະ ຫຼະແນວນອນຕາມຫຼັງ. ໄດ້ຝັງແລ້ວບໍ່? ບາດນີ້ ຈົ່ງອອກສຽງສະຫຼະແນວຕັ້ງ ລອງເບິ່ງ.



연습 ບົດເຝິກຫັດ

1. ຈົ່ງອອກສຽງພະຍາງຕໍ່ໄປນີ້ເທື່ອລະຄໍາ. ອ່ານໝົດແລ້ວບໍ່? ຈົ່ງຝັງສຽງ ແລະ ໝາຍເຄື່ອງໝາຍ ○ ໃສ່ຄໍາທີ່ຖືກຕ້ອງ. ຈົ່ງຝັງ ແລະ ເວົ້າຕາມຫຼັງອີກເທື່ອໜຶ່ງ.

(1) 까 따 빠 싸 짜 (2) 꼬 또 뽀 소 쪼 (3) 꾸 두 뿌 수 쯤 (4) 끼 띠 뵈 씨 찌

2. ຈົ່ງຝັງ ແລະ ເລືອກເອົາຄໍາຕອບທີ່ຖືກຕ້ອງ.

(1) 가요 까요 (2) 차요 짜요 (3) 커요 꺼요
 (4) 사요 싸요 (5) 부리 뿌리 (6) 아파요 바빠요

3. ຈົ່ງຝັງຄຳສັບຕໍ່ໄປນີ້ ແລະ ອອກສຽງຕາມຫຼັງ.

(1) 까치

ນົກແມ່ກໄຜ



(2) 어깨

ບ່າ



(3) 귀뚜라미

ແມງຈີ່ຫຼິດ



(4) 뿌리

ຮາກໄມ້



(5) 아버지

ລຸ່ງ



(6) 찌개

ເອາະ



4. ຈົ່ງຝັງ ແລະ ຂຽນໃສ່ບ່ອນຫວ່າງ.

(1)

--	--

(2)

--	--

(3)

--	--

(4)

--	--

(5)

--	--

(6)

--	--



ຂຽນໝົດແລ້ວບໍ່? ຈົ່ງຝັງສຽງ ແລະ ເວົ້າຕາມຫຼັງພ້ອມທັງກວດຄຳຜິດໄປພ້ອມ.

정답

1. (1) 까 (2) 뽀 (3) 수 (4) 찌

2. (1) 가요 (2) 찌요 (3) 커요 (4) 싸요 (5) 뿌리 (6) 아파요

4. (1) 꼬리 (2) 토끼 (3) 찌다 (4) 뿌리 (5) 어깨 (6) 쓰다

7 받침 ຕົວສະກົດ

K-7

ຕົວສະກົດໃນພາສາລາວ ແມ່ນຈະວາງຢູ່ຂ້າງຂວາຂອງສະຫຼະ ເຊັ່ນ: ‘ບານ, ນາງ’ ຄືກັນກັບຕົວສະກົດໃນພາສາອັງກິດ. ແຕ່ໃນພາສາເກົາຫຼີ ຕົວສະກົດຈະຢູ່ທາງລຸ່ມຂອງສະຫຼະ ຄື ‘공, 밥’. ພະຍັນຊະນະຕໍ່ໄປນີ້ ເອີ້ນວ່າ ‘ຕົວສະກົດ’.

공 밥

ຕົວສະກົດ

ພະຍັນຊະນະໃນພາສາເກົາຫຼີທັງ 19 ຕົວສາມາດເປັນຕົວສະກົດໄດ້ໝົດ. ແຕ່ໃນນີ້ ມີພຽງ 7 ສຽງເທົ່ານັ້ນ ທີ່ເປັນສຽງຜື່ນຖານ (ㄱ, ㄴ, ㄷ, ㄹ, ㅁ, ㅂ, ㅇ), ຍົກເວັ້ນພະຍັນຊະນະຕົວ (ㄸ, ㅃ, ㅆ) ທີ່ເປັນຕົວສະກົດບໍ່ໄດ້.

ຕົວອັກສອນ	ຄຸນລັກສະນະຂອງສຽງ	ຕົວຢ່າງການອອກສຽງ
ㄴ	[n]	안 [안]
ㅁ	[m]	암 [암]
ㅇ	[ŋ]	양 [양]
ㄹ	[l]	알 [알]
ㅂ, ㅍ	[p]	압, 앞 [압]
ㄱ, ㅋ, ㆁ	[k]	약, 약, 약 [약]
ㄷ, ㅌ, ㅈ, ㅊ, ㅊ, ㅊ, ㅎ	[t]	알, 알, 앓, 앓, 앓, 앓, 앓 [알]



ພວກເຮົາມາເຝິກອອກສຽງຕົວສະກົດນຳກັນເລີຍ? ຈົ່ງຝັງໃຫ້ດີ ແລ້ວເວົ້າຕາມຫຼັງ.

나 [na]	마 [ma]	x	라 [ra]	바 [pa]	가 [ka]	다 [ta]
은 [in]	음 [im]	은 [in]	을 [il]	읍 [ip]	읍 [ik]	을 [it]



ເປັນແນວໃດຍາກບໍ່?

ຕົວຢ່າງ: ຄຳວ່າ ‘ປູ’. ໃນນີ້ ‘ㅍ’ ທີ່ເຮັດໜ້າທີ່ເປັນພະຍັນຊະນະຫຼັກ ໃນພະຍາງເປັນສຽງທີ່ລົມທັງອອກມາບໍລິເວນ ໃກ້ໆປອດເອິ້ນວ່າສຽງ ສຽງພາຢອນລົມ ແລະ ສຽງຂອງພະຍັນຊະນະຕົວດຽວກັນອາດຈະບໍ່ຄືກັນໄດ້ ມັນຂຶ້ນກັບວ່າ ພະຍັນຊະນະຕົວດັ່ງກ່າວຕັ້ງຢູ່ສ່ວນໃດໃນພະຍາງ ຫຼື ຄຳສັບນັ້ນ.



ຈົ່ງຕັ້ງໃຈຝັງດີໆ ແລະ ອອກສຽງຕາມຫຼັງ.

ພວກເຮົາມາເລີ່ມຂຽນຕົວສະກົດກັບສະຫຼະພ້ອມກັນເລີຍ? ຕົວສະກົດໃນພາສາເກົາຫຼີ ບໍ່ວ່າຈະເປັນສະ ຫຼະແນວຕັ້ງ ຫຼື ສະຫຼະແນວນອນ ແມ່ນຈະຢູ່ທາງລຸ່ມຂອງພະຍາງສະເໝີ. ກ່ອນອື່ນ ຈົ່ງຂຽນພະຍາງທີ່ປະສົມສະຫຼະແນວຕັ້ງກັບ ຕົວສະກົດ ໂດຍບໍ່ມີພະຍັນຊະນະຕົວແກນປະສົມຢູ່ນຳ.

C V	ㅏ	ㅣ
C	ㄴ	ㅍ

ㅏ + ㄴ	안						
ㅑ + ㅁ	ㅁ						
ㅓ + ㅇ	ㅇ						
ㅕ + ㅍ	ㅍ						
ㅣ + ㄱ	ㄱ						



ຂຽນໝົດແລ້ວບໍ່? ຈົ່ງຝັງສຽງ ແລະ ອອກສຽງຕາມລຳດັບ.



C V C	요	아
	오	라

요 + 오	요오							
오 + 라	오라							
우 + 마	우마							
유 + 나	유나							
으 + 바	으바							



ຂຽນໜົດແລ້ວບໍ່? ຈົ່ງຝັງສຽງ ແລະ ອອກສຽງຕາມລຳດັບ.



ບາດນີ້ ພວກເຮົາມາເຝິກຂຽນພະຍັນຊະນະປະສົມ ກັບສະຫຼະແນວຕັ້ງກັບຕົວສະກົດ.

CV C	ㅅ	ㅈ	ㅉ
	ㅌ	ㅊ	ㅍ

ㅅ + ㅌ + ㅌ	산							
ㅈ + ㅊ + ㅍ	집							
ㅍ + ㅌ + ㅉ	밤							
ㅌ + ㅊ + ㅉ	넘							
ㅈ + ㅊ + ㅉ	경							



ບານີ້ ພວກເຮົາມາເຝິກຂຽນພະຍັນຊະນະປະສົມກັບສະຫຼະແນວນອນກັບຕົວສະກົດ.

C V C	ㄱ	ㅁ
	ㄴ	ㅂ
	ㅇ	ㅅ

ㄱ + ㄴ + ㅇ	곰						
ㅇ + ㅂ + ㄹ	물						
ㄱ + ㅂ + ㄱ	국						
ㅅ + ㅡ + ㅂ	습						
ㅂ + ㄴ + ㄴ	본						



ຂຽນໝົດແລ້ວບໍ່? ຈົ່ງຝັງສຽງ ແລະ ອອກສຽງຕາມລຳດັບ.

ນອກຈາກຕົວສະກົດດ່ຽວແລ້ວ ພາສາເກົາຫຼີກໍຍັງມີຕົວສະກົດຄວບ 2 ຕົວຢູ່ນຳ. ແຕ່ເວລາອອກສຽງ ແມ່ນຜັນເປັນສຽງດຽວ.

값
[kap]



ຕໍ່ໄປ ພວກເຮົາມາລອງອອກສຽງຄຳສັບລຸ່ມນີ້ພ້ອມກັນເລີຍ. ຈົ່ງຝັງສຽງ ແລະ ເວົ້າຕາມຫຼັງ ຕາມລຳດັບ.

	여덟 [jʌdʌl]	닭 [tak]	몫 [mok]	
삼다 [samt'a]	안다 [ant'a]	넓다 [nʌlt'a]	많다 [makt'a]	젊다 [tʃmt'a]



ເປັນແນວໃດຍາກບໍ່? ຈົ່ງຕັ້ງໃຈຝັງດີໆ ແລະ ອອກສຽງຕາມຫຼັງ.

(5)					
(6)					
(7)					
(8)					
(9)					
(10)					
(11)					
(12)					
(13)					
(14)					



ຂຽນໝົດແລ້ວບໍ່? ຈົ່ງອອກສຽງ ແລະ ຂຽນສິ່ງທີ່ໄດ້ຍິນລົງໃສ່ເຈ້ຍຄຳລະ 3 ຄັ້ງ.

- 정답** 1. (1) 곶 (2) 달 (3) 목 (4) 방 (5) 산 (6) 입
 3. (1) ㄱ (2) ㅋ (3) ㅍ (4) ㄴ (5) ㅁ (6) ㅌ
 4. (1) 옷 (2) 양 (3) 집 (4) 입 (5) 일 (6) 잎 (7) 책 (8) 밖 (9) 구름 (10) 산 (11) 꽃 (12) 별 (13) 말 (14) 삼

8 **이어 읽기** ສືບຕໍ່ຮຽນອ່ານເພີ່ມເຕີມ

K-8

ຖ້າພະຍາຍາມສອບຮູ້ຂຶ້ນຕົ້ນດ້ວຍສະຫຼະ, ສຽງຂອງຕົວສະກົດທີ່ຢູ່ພະຍາຍາມທຳອິດຈະຂຶ້ນມາຢູ່ແທນສຽງ ຂອງພະຍາຍາມຍ້ອນສະຫຼະຕົວ 'ㅇ' ແລະ ກາຍເປັນສຽງຕົ້ນ ຂອງພະຍາຍາມໂຕທີສອງເລີຍ.

밥을 → 밥 을	[바블]
먹어요 → 먹 어요	[머거요]



ຈົ່ງຟັງສຽງ ແລະ ເວົ້າຕາມຫຼັງ. ຖ້າມີຕົວສະກົດ 2 ຕົວຢູ່ນຳກັນ; ຕົວສະກົດຕົວທຳອິດ ແມ່ນເຮັດໜ້າທີ່ເປັນຕົວສະກົດໃຫ້ພະຍາຍາມທຳອິດ. ສ່ວນຕົວສະກົດຕົວທີ 2 ແມ່ນໃຫ້ອອກສຽງ ຢູ່ໃນພະຍາຍາມຕໍ່ໄປ. ຖ້າແມ່ນຕົວສະກົດຕົວ 'ㄹ' ແມ່ນໃຫ້ອອກສຽງເປັນ [r].

음악[으막]	한국어[한구거]	할아버지[하라버지]
집에[지베]	꽃이[꼬치]	이름이[이르미]
걸어요[거려요]	앉아요[안자요]	읽어요[일거요]



ຈົ່ງອອກສຽງຄົນດຽວອີກຄັ້ງໜຶ່ງ. ຈົ່ງຟັງສຽງ ແລະ ພ້ອມກວດເບິ່ງຄືນວ່າ ອອກສຽງຖືກຕ້ອງຫຼືບໍ່.

연습 ແບບເຝິກຫັດ

- ຈົ່ງອ່ານຄຳສັບຕໍ່ໄປນີ້.

(1) 물이	(2) 문을	(3) 앞에
(4) 달아요	(5) 싶어요	(6) 있어요
(7) 깎아요	(8) 읽어요	(9) 앉아요
- ຈົ່ງອ່ານປະໂຫຍກຕໍ່ໄປນີ້.

(1) 창문을 닫으세요.	(2) 사진을 찍었어요.
(3) 책에 이름을 쓰세요.	(4) 물을 마시고 싶어요.
(5) 아침에 병원에 갔어요.	



ຈົ່ງຂຽນພະຍາງ ແລະ ເຝິກອອກສຽງ.

ສະຫຼະ ພະຍັນຊະນະ	ㅏ	ㅣ	ㅓ	ㅕ	ㅗ	ㅛ	ㅜ	ㅡ
ㄱ	가							
ㄴ		니						
ㄷ			두					
ㄹ				레				
ㅁ					모			
ㅂ						배		
ㅅ							서	
ㅇ								으
ㅈ								
ㅊ								
ㅋ								
ㆁ								
ㅅ								
ㅆ								
ㅈ								
ㅊ								
ㅋ								
ㆁ								