

학습 안내

ຄຳແນະນຳ ໃນການຮຽນ

- **ຈຸດປະສົງໃນການຮຽນ** ການເວົ້າຕາມລຳດັບ, ການຫ້າມ
- **ໄວຍາກອນ** -(으)ㄴ 후에, -지 마세요
- **ຄຳສັບ ແລະ ສຳນວນຄຳເວົ້າ** ຮ່າງກາຍ, ອາການຂອງພະຍາດ
- **ຂໍ້ມູນກ່ຽວກັບວັດທະນາທຳ** ຢາສຸກເສີນປະຈຳບ້ານ

대화 1 1. ບົດສົນທະນາ 1 Track 82



ບາຣູ ເປັນຫຍັງຈິ່ງໄປຮ້ານຂາຍຢາ? ກ່ອນອື່ນໝົດຝັງບົດສົນທະນາສອງຄັ້ງກ່ອນ ແລ້ວເວົ້າຕາມ.

약사 어떻게 오셨어요? ມານີ້ໄດ້ແນວໃດ?

바루 머리가 아파서 왔어요.
 ເພາະວ່າເຈັບຫົວຈິ່ງມາທີ່ນີ້.

약사 언제부터 아프셨어요?
 ເລີ່ມເຈັບແຕ່ເມື່ອໃດ?

바루 어젯밤부터요.
 어제 저녁에 회식이 있어서 술을 좀 마셨어요.
 ເຈັບແຕ່ວານນີ້ຕອນແລງ. ມື້ວານນີ້ມີງານກິນເຂົ້າສາມັກຄີກັນ
 ກັບພະນັກງານຮ່ວມບໍລິສັດເລີຍ ດື່ມເຫຼົ້າໜ້ອຍໜຶ່ງ.

약사 아, 술 때문에 그런 것 같네요.
 밥을 먹은 후에 이 약을 드세요.
 ອ່າ ! ຄິງຈະເປັນເພາະດື່ມເຫຼົ້າ.
 ຫຼັງຈາກກິນເຂົ້າແລ້ວ ຈິ່ງກິນຢານີ້.

바루 네, 감사합니다. ເຈົ້າ, ຂອບໃຈຫຼາຍໆ.

부터 -ຈາກ, ຕັ້ງແຕ່
 ຈະໃຊ້ກັບຄຳນາມ ໃນເວລາທີ່ບິ່ງບອກ
 ເຖິງສະຖານະການໃດໜຶ່ງ ທີ່ກ່ຽວຂ້ອງ
 ກັບເວລາ.

- 아침부터 배가 아파요.
ເຈັບທ້ອງຕັ້ງແຕ່ຕອນເຊົ້າມາ.
- 내일부터 다른 공장에서 일해요.
ເລີ່ມຕັ້ງແຕ່ມື້ອື່ນຈະໄປເຮັດ
ວຽກຢູ່ໂຮງງານອື່ນ.

때문에 ເພາະວ່າ
 ສິ່ງທີ່ບິ່ງບອກເຖິງຄຳນາມກ່ອນໜ້າ
 ທີ່ບິ່ງບອກເຖິງເຫດຜົນຂອງເຫດການ
 ໃດໜຶ່ງ.

- 비 때문에 길이 복잡해요.
ເພາະວ່າຝົນຕົກລົດ ເລີຍເຮັດ
ໃຫ້ຫົນທາງສັບສົນ.
- 일 때문에 바빠요.
ເພາະວ່າມີວຽກ ເລີຍບໍ່ມີເວລາ.



ໄດ້ຕັ້ງໃຈຝັງ ແລະ ເວົ້າຕາມແລ້ວບໍ່? ສະນັ້ນ ຈິ່ງຕອບຄຳຖາມຕໍ່ໄປນີ້.

1. 바루 씨는 왜 약국에 갔어요? ບາຣູ ເປັນຫຍັງ ຈິ່ງຕ້ອງໄດ້ໄປຮ້ານຂາຍຢາ?
2. 바루 씨는 언제부터 아팠어요? ບາຣູ ໄດ້ເຈັບຕັ້ງແຕ່ເມື່ອໃດ?

정답 1. 머리가 아파서 갔어요. 2. 어젯밤부터 아팠어요.

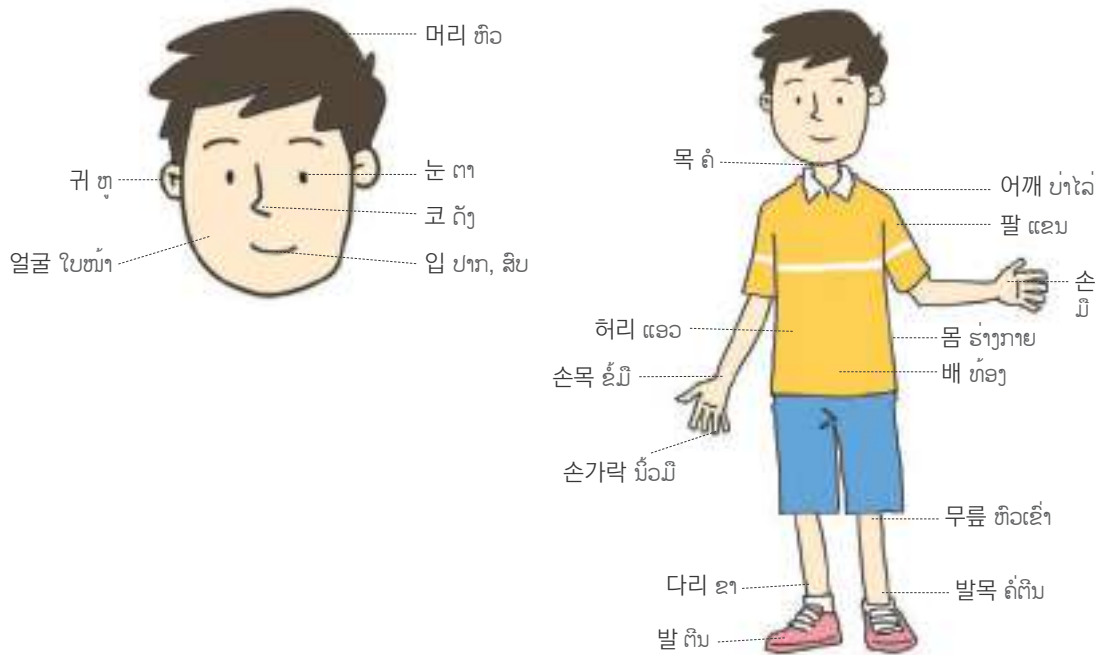


ເອີ້ນ 1 ຄຳສັບ 1

ສົນທະ ຮ່າງກາຍ



ພວກເຮົາມາທຳຄວາມເຂົ້າໃຈ ແລະ ຮຽນຮູ້ຄຳສັບກ່ຽວກັບຮ່າງກາຍ ຂອງຄົນເຮົານຳກັນລອງເບິ່ງບໍ່?



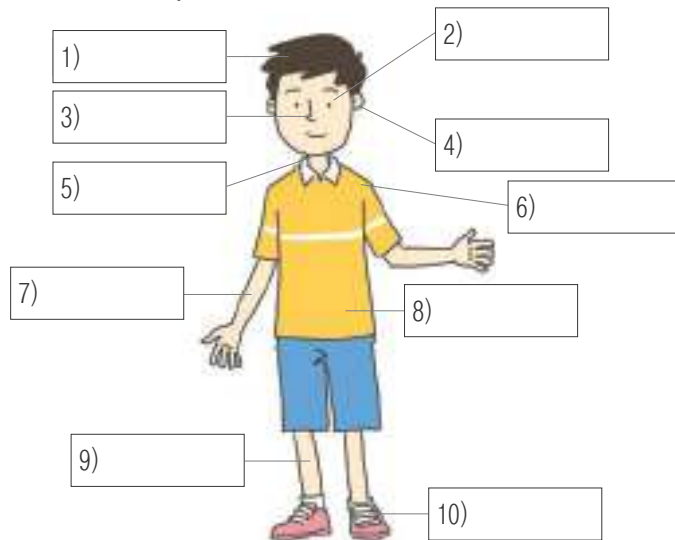
ຈົ່ງຕອບຄຳຖາມ ໂດຍທີ່ບໍ່ເບິ່ງພາກສ່ວນຄຳສັບຂ້າງເທິງນັ້ນ.

1. 그림에 맞는 표현을 <보기>에서 골라 넣으세요.

ຈົ່ງເລືອກເອົາສຳນວນ ຫຼື ຄຳສັບ ທີ່ຖືກຕ້ອງກັບຮູບພາບຈາກ <ກອບ> ແລ້ວຕື່ມໃສ່ບ່ອນຫວ່າງ.

보기

- ເມື່ອ
- ນ້ຳ
- ຄອ
- ພາຍ
- ຄູ່
- ດາຍ
- ພາຍ
- ພາຍ
- ມອກ
- ພາຍ



정답 1) 머리 2) 눈 3) 코 4) 귀 5) 목 6) 어깨 7) 팔 8) 배 9) 다리 10) 발



‘-(으)ㄴ 후에’ ມັນສະແດງເຖິງການກະທຳໃດໜຶ່ງທີ່ຈົບໄປແລ້ວ ແຕ່ເກີດມີການກະທຳອື່ນຕໍ່ ແລະໃຊ້ໄດ້ແຕ່ກັບຄຳກຳມະເທົ່ານັ້ນ. ຄວາມໝາຍໃກ້ຄຽງໃນພາສາລາວແມ່ນ ‘ຫຼັງຈາກ’.

| 자음(ພະຍັນຊະນະ) → -은 후에 | 모음(ສະຫຼະ), 자음(ພະຍັນຊະນະ) ‘ㄹ’ → -ㄴ 후에 |
|-----------------------|--------------------------------------|
| 먹다 → 먹은 후에 | 보다 → 본 후에 만들다 → 만든 후에 |

- 가: 언제 영화 보러 갈 거예요? (ຈື່ຈະໄປເບິ່ງໜັງເມື່ອໃດ?)
나: 일이 **끝난 후에** 가려고 해요. (ຫຼັງຈາກເຮັດວຽກແລ້ວ ວ່າຊິໄປເບິ່ງຮູບເງົາ.)
- 가: 이 약은 언제 먹어야 돼요? (ຢານີ້ ຕ້ອງກິນຕອນໃດ?)
나: 밥을 **먹은 후에** 드세요. (ຫຼັງຈາກກິນເຂົ້າແລ້ວ ຮັບປະທານເດີ.)

ນອກຈາກ ມັນໄປກັບຄຳກຳມະແລ້ວ ມັນສາມາດໃຊ້ກັບຄຳນາມໄດ້ເຊັ່ນດຽວກັນ ‘ຄຳນາມ + 후에’.

- **식사 후에** 다시 회의를 하겠습니다. (ຫຼັງຈາກຮັບປະທານອາຫານແລ້ວ ຈະປະຊຸມອີກ.)
- **퇴근 후에** 뭐 할 거예요? (ຫຼັງຈາກເລີກວຽກແລ້ວ ຈື່ຈະເຮັດຫຍັງ?)

대조적 정보 ການປຽບທຽບ

‘후에’ ແລະ ‘ຫຼັງຈາກ’ ແມ່ນໃຊ້ເຊື່ອມຕໍ່ທັງສອງປະໂຫຍກເຂົ້າກັນ ເມື່ອການກະທຳໃດໜຶ່ງຈົບໄປແລ້ວ ແຕ່ເກີດມີການກະທຳອື່ນຕໍ່. ‘후에’ ໃຊ້ເພື່ອເຊື່ອມຕໍ່ປະໂຫຍກ, ແຕ່ໃນພາສາລາວ ປະໂຫຍກໜ້າສາມາດຍ້າຍໄປຢູ່ປະໂຫຍກ ຫຼັງໄດ້ ພຽງແຕ່ເຮົາໃຊ້ເຄື່ອງໝາຍຈຸດ ‘ , ’ ໃສ່ທາງຫຼັງຂອງປະໂຫຍກຫຼັງ. ເຊັ່ນ ຫຼັງຈາກເລີກວຽກແລ້ວ, ຈື່ຈະເຮັດຫຍັງ? ຫຼັງຈາກເລີກວຽກ ຈື່ຈະເຮັດຫຍັງ?

- 서울에 **도착한 후에** 전화해 줘요.
- 점심을 **먹은 후에** 다시 일합니다.



ເຂົ້າໃຈການໃຊ້ ‘-(으)ㄴ 후에’ ແລ້ວບໍ່? ສະນັ້ນ ຈົ່ງເລືອກເອົາປະໂຫຍກຄຳຕອບທີ່ຖືກຕ້ອງ ເພື່ອຕື່ມໃສ່ບົດສົນທະນາຄົບຖ້ວນ.

2. 대화에 맞는 대답을 고르세요. (ຈົ່ງເລືອກເອົາຄຳຕອບທີ່ຖືກຕ້ອງ ກັບບົດສົນທະນາ.)

1) **쇼핑하다 → 영화를 보다** 가: 우리 주말에 뭐 할까요? (ພວກເຮົາຈະເຮັດຫຍັງໃນທ້າຍອາທິດ?)
 나: _____.
 ① 쇼핑을 한 후에 영화를 봐요
 ② 영화를 본 후에 쇼핑을 해요

2) **밥을 먹다 → 약을 먹다** 가: 이 약은 어떻게 먹어야 돼요? (ຢາຕົວນີ້ຈະຕ້ອງກິນແນວໃດ?)
 나: _____.
 ① 밥을 먹은 후에 드세요
 ② 약을 먹은 후에 밥을 드세요

정답 1) ① 2) ①



ໂມນິກາ ໄດ້ໄປຮ້ານຂາຍຢາ, ເປັນຫຍັງຈະຕ້ອງໄປຮ້ານຂາຍຢາ? ກ່ອນອື່ນ ຈົ່ງຟັງສອງຄັ້ງ ແລ້ວເວົ້າ ຕາມ.

약 사 어디가 불편하세요?
ບໍ່ສະບາຍບ່ອນໃດບໍ?

모니카 오늘 아침부터 배가 아프고 설사를 해요.
ເຈັບທ້ອງຕັ້ງແຕ່ມື້ນີ້ຕອນເຊົ້າມາ ແລະ ຖອກທ້ອງແດ່.

약 사 아침에 **뭘** 드셨어요?
ຕອນເຊົ້າໄດ້ກິນຫຍັງແດ່ແລ້ວບໍ?

모니카 빵하고 우유를 먹었는데 우유 맛이 좀 이상했어요.
ກິນເຂົ້າຈີ່ ແລະ ນົມເຂົ້າໄປແຕ່ວ່ານົມມີລົດຊາດແບບຕ່າງໆໄວ້.

약 사 그럼 이 약을 드세요. **그리고** 오늘은
유제품은 **먹지 마세요.**
ຖ້າແນວນັ້ນ ຈົ່ງກິນຢານີ້ເບິ່ງ.
ແລ້ວມື້ນີ້ບໍ່ຕ້ອງກິນອາຫານປະເພດນົມເດີ.

모니카 네, 알겠습니다.
ເຈົ້າ, ເຂົ້າໃຈແລ້ວ.

뭘 ແມ່ນຫຍັງ
뭘 + 를 = 뭘를 = 뭘
· 주말에 뭘 했어요?
ໃນທ້າຍອາທິດໄດ້ເຮັດຫຍັງ?
· 뭘 먹고 싶어요?
ຢາກກິນຫຍັງ?

그리고 ແລະ
ໃຊ້ໃນເວລາການເຊື່ອມຕໍ່ກັນລະຫວ່າງ
ປະໂຫຍກ ແລະ ປະໂຫຍກທີ່ບໍ່ມີຄວາມ
ກ່ຽວຂ້ອງກັນປານໃດ.
· 저는 빵을 좋아해요.
그리고 라면도 좋아해요.
ຂ້ອຍມັກກິນເຂົ້າຈີ່ ແລະ ກໍມັກ
ກິນຕົ້ມໝີ່ຄືກັນ.



ໄດ້ຕັ້ງໃຈຟັງ ແລະ ເວົ້າຕາມແລ້ວບໍ? ສະນັ້ນ ຈົ່ງຕອບຄໍາຖາມຕໍ່ໄປນີ້.

1. 모니카 씨는 아침에 뭘 먹었어요? ໂມນິກາ ໄດ້ກິນຫຍັງຕອນເຊົ້ານີ້?
2. 모니카 씨는 언제부터 배가 아팠어요? ໂມນິກາ ໄດ້ເຈັບຕັ້ງແຕ່ຍາມໃດ?

정답 1. 빵하고 우유를 먹었어요. 2. 아침부터 배가 아팠어요.



ເຮົາມາທຳຄວາມເຂົ້າໃຈ, ຮຽນຮ້ອນການຂອງພະຍາດ ແລະ ສິ່ງທີ່ກ່ຽວຂ້ອງກັນວ່າເປັນແນວໃດ?



감기에 걸리다
ເປັນຫວັດ



열이 나다
ເປັນໄຂ້



기침을 하다
ເປັນໄອ



콧물이 나다
ມີຂີ້ມຸກຍ້ອຍ



배탈이 나다
ທ້ອງເສຍ (ເຈັບທ້ອງ)



설사를 하다
ຖອກທ້ອງ



소화가 안 되다
ການຍ່ອຍອາຫານບໍ່ດີ
(ແໜ້ນທ້ອງ, ຄັດທ້ອງ)



토하다
ມີຮາກ



손을 베다
ບາດມື



손을 데다
ລວກມື



발목을 삐다
ຂໍ້ຕີນຝິກ, ຕີນຄໍ້ນ



다리가 부러지다
ຂາຫັກ



ຈົ່ງຄິດທົບທວນເຖິງຄຳສັບ ທີ່ຮຽນມາຂ້າງເທິງອີກຄັ້ງໜຶ່ງ ແລ້ວຕອບຄຳຖາມລອງເບິ່ງບໍ?

1. 그림을 보고 알맞은 말을 연결하세요. ຈົ່ງເບິ່ງຮູບພາບ ແລ້ວຂີດເຊື່ອມຕໍ່ໃສ່ຄຳເວົ້າທີ່ເໝາະສົມ.



㉠ 소화가 안 되다

㉡ 손을 데다

㉢ 기침을 하다

㉣ 열이 나다

㉤ 발목을 삐다

정답 ①㉡ ②㉣ ③㉠ ④㉤ ⑤㉢



‘-지 마세요’ ມັນແມ່ນຮູບແບບປະໂຫຍກຄຳສັ່ງທີ່ຊີ້ບອກເຖິງການຫ້າມ ບໍ່ໃຫ້ກະທຳ. ມັນໃຊ້ໄດ້ແຕ່ກັບຄຳກຳມະເທົ່ານັ້ນ.

- 가: 열이 많이 나니까 오늘은 밖에 **나가지 마세요.** **ມີ້ນີ້ ເຈົ້າຢ່າອອກໄປນອກເດີ ເພາະມີໄຂ້ສູງຫຼາຍ.**
나: 네, 알겠습니다. **ເຈົ້າ, ເຂົ້າໃຈແລ້ວ.**
- 가: 소화가 안 되고 계속 토해요. **ອາຫານບໍ່ຄ່ອຍຍ່ອຍ ແລະ ຮາກຕະຫຼອດ.**
나: 이 약을 드세요. 그리고 오늘은 밥을 **먹지 마세요.** **ຈົ່ງກິນຢານີ້ ແລະ ມີ້ນີ້ ຈົ່ງຢ່າກິນເຂົ້າເດີ.**



ເຂົ້າໃຈການໃຊ້ ‘-지 마세요’ ແລ້ວບໍ່? ສະນັ້ນ, ຈົ່ງເລືອກເອົາປະໂຫຍກຄຳຕອບທີ່ຖືກຕ້ອງ ເພື່ອຕື່ມໃສ່ບົດສິນທະນາຄົບຖ້ວນ.

2. 대화를 읽고 맞는 대답을 고르세요. **ຈົ່ງອ່ານບົດສິນທະນາ ແລ້ວເລືອກເອົາຄຳຕອບ ທີ່ຖືກຕ້ອງ.**

1) 가: 발목을 삐었어요. **ຄໍ່ຕີນໄດ້ຄັ້ນ, ຄໍ່ຕີນພິກໂບກ.**
나: _____.

- ① 많이 걷지 마세요
- ② 밥을 먹지 마세요

2) 가: 열이 나고 콧물이 많이 나요. **ເປັນໄຂ້ ແລະ ມີນ້ຳມຸກໄຫຼອອກມາຫຼາຍ.**
나: _____.

- ① 오늘은 밖에 나가지 마세요
- ② 오늘은 기침을 하지 마세요

정답 1) ① 2) ①



ລອງມາຮຽນເພີ່ມເຕີມອີກໜ້ອຍໜຶ່ງບໍ່? ຈົ່ງຕື່ມໃສ່ບົດສິນທະນາໃຫ້ຄົບຖ້ວນ ໂດຍການໃຊ້ ‘-지 마세요’.

- 가: 빵하고 우유를 먹었는데 배가 아파요.
나: 이 약을 드세요. 그리고 오늘은 우유를 _____.
- 가: 출퇴근 시간에는 택시비가 너무 많이 나와요.
나: 맞아요. 출퇴근 시간에는 택시를 _____.

정답 1. 드시지 마세요 2. 타지 마세요



활동

ກິດຈະກຳ

약국에서 <보기>처럼 이야기해 보세요. **ຈົ່ງສ້າງບົດສົນທະນາ ກ່ຽວກັບສະຖານະການທີ່ຢູ່ໃນຮ້ານຂາຍຢາຄືດັ່ງຕົວຢ່າງ.**

보기 **ຕົວຢ່າງ**



열이 많이 나다 **ມີໄຂ້ສູງ**

밖에 나가다
ອອກໄປນອກ

환자: 열이 많이 나요.

ຜູ້ປ່ວຍ: ມີໄຂ້ສູງ.

약사: 밥을 먹은 후에 이 약을 드세요.

그리고 오늘은 밖에 나가지 마세요.

ທ່ານໝໍ (ຂາຍຢາ): ຫຼັງຈາກກິນເຂົ້າແລ້ວ ຈົ່ງກິນຢານີ້
ແລະມື້ນີ້ຫ້າມອອກໄປຂ້າງນອກ.

1)



계속 토하다 **ສືບຕໍ່ຮາກຢູ່ບໍ່ເຊົາ**

밥을 먹다
ກິນເຂົ້າ



2)



손을 데었다 **ລວກມື**

요리를 하다
ແຕ່ງອາຫານ



3)



계속 설사를 하다 **ຖອກທ້ອງຕໍ່ເນື່ອງ**

아이스크림을
먹다
ກິນກະແລ້ມ



4)



발목을 삐었다 **ຂໍ້ຕົນໄດ້ຝຶກ**

많이 걷다
ຢ່າງຫຼາຍ



정답

1) 환자: 계속 토해요.

약사: 밥을 먹은 후에 이 약을 드세요. 그리고 오늘은 밥을 먹지 마세요.

2) 환자: 손을 데었어요.

약사: 밥을 먹은 후에 이 약을 드세요. 그리고 오늘은 요리를 하지 마세요.

3) 환자: 계속 설사를 해요.

약사: 밥을 먹은 후에 이 약을 드세요. 그리고 오늘은 아이스크림을 먹지 마세요.

4) 환자: 발목을 삐었어요.

약사: 밥을 먹은 후에 이 약을 드세요. 그리고 오늘은 많이 걷지 마세요.





가정 비상약

ຢາສຸກເສີນປະຈຳບ້ານ

+구급함 ອຸປະກອນການແພດ ຂັ້ນພື້ນຖານ



+약국이 문을 닫으면? ຖ້າຫາກວ່າຮ້ານຂາຍຢາປິດ

늦은 밤이나 공휴일에 갑자기 약을 사야 하는데 약국이 문을 닫았으면 편의점에서도 가정 비상약을 살 수 있습니다. 편의점에는 감기약, 소화제, 진통제, 해열제, 파스, 연고와 같은 약이 있습니다.

ຕອນເດິກ ຫຼື ໃນວັນພັກລັດຖະການຕ້ອງການຊື້ຢາແບບກະທັນຫັນ ແຕ່ວ່າ ຖ້າຫາກວ່າຮ້ານຂາຍຢາປິດ ພວກເຮົາກໍສາມາດຊື້ຢາສຸກເສີນ ຢູ່ໃນຮ້ານສະດວກຊື້ໄດ້. ໃນຮ້ານສະດວກຊື້ ຈະມີຢາຕີຫວັດ, ຢາດີກະເພາະ, ຢາແກ້ປວດ, ຢາລົດໄຂ້, ພັດສະເຕີ, ຢາທາ ແລະ ຍັງມີຢາປະເພດອື່ນໆອີກ.



감기약
ຢາຕີຫວັດ



소화제
ຢາດີກະເພາະ




진통제
ຢາແກ້ປວດ



해열제
ຢາລົດໄຂ້



EPS-TOPIK 듣기 ພາກຝັງ EPS-TOPIK



ຕັ້ງແຕ່ຂໍ້ທີ 1 ຫາ ຂໍ້ທີ 3 ແມ່ນ ເບິ່ງຮູບ ແລະ ເລືອກເອົາຄໍາຕອບທີ່ຖືກຕ້ອງທີ່ສຸດ. ກ່ອນການຝັງ ຈົ່ງກວດຄົ້ນເບິ່ງເນື້ອໃນຂອງຄໍາຕອບກ່ອນ.

[1~3] 다음 그림을 보고 알맞은 대답을 고르십시오.

ຈົ່ງເບິ່ງຮູບພາບຕໍ່ໄປນີ້ ແລ້ວເລືອກເອົາຄໍາຕອບທີ່ເໝາະສົມ.



1.



이 사람은 어디가 아픈니까? ຄົນຜູ້ນີ້ເຈັບຢູ່ໃສ?

- ①
- ②
- ③
- ④

2.



이 사람의 증상은 어떻습니까? ຄົນຜູ້ນີ້ ອາການເປັນແນວໃດ?

- ①
- ②
- ③
- ④

3.



이 사람은 어디를 다쳤습니까? ຄົນຜູ້ນີ້ເຈັບຢູ່ໃສ?

- ①
- ②
- ③
- ④



ຈົ່ງເລືອກເອົາຄໍາຕອບ ທີ່ເໝາະສົມກັບຄໍາຖາມຕໍ່ໄປນີ້. ກ່ອນການຝັງຄໍາຖາມ ຈົ່ງກວດກາເບິ່ງເນື້ອໃນຂອງຄໍາຕອບກ່ອນ.

[4~5] 하나의 이야기를 듣고 두 개의 질문에 대답하십시오.

ຈົ່ງຝັງບົດສົນທະນາໜຶ່ງບົດ ແລ້ວຕອບຄໍາຖາມ 2 ຂໍ້.

4. 여기는 어디입니까? ບ່ອນນີ້ແມ່ນຢູ່ໃສ?

- ① 약국
- ② 식당
- ③ 은행
- ④ 백화점

5. 남자는 어디가 아픈니까? ລາວຜູ້ຊາຍເຈັບຢູ່ໃສ?

- ① 콧물이 많이 납니다.
- ② 머리가 아프고 열이 납니다.
- ③ 아침부터 소화가 안 됩니다.
- ④ 밥을 먹은 후에 설사를 했습니다.



확장 연습 ບົດເລິກຫັດເພີ່ມເຕີມ

[1~3] 빈칸에 들어갈 가장 알맞은 것을 고르십시오. ຈົ່ງເລືອກເອົາຄຳຕອບ ທີ່ເໝາະສົມທີ່ສຸດ ຕື່ມໃສ່ບ່ອນຫວ່າງ.

1. 발목을 삐었을 때는 많이 걷지 말고 앉아서 쉬어야 합니다. _____ 찜질을 해 주는 것이 좋습니다.
ເວລາທີ່ຂໍ້ແຄ່ງຝັກ ຫ້າມຍ່າງຫຼາຍ ຕ້ອງນັ່ງຝັກຜ່ອນໃຫ້ຫຼາຍໆ ແລະ ຕ້ອງມີສິ່ງຮົ່ມຫໍ່ໄວ້ ຍິ່ງເປັນການດີ.

- ① 그러나 ② 그리고 ③ 그래서 ④ 그러면

2. 건우 씨가 계단에서 _____ 다리를 다쳤습니다. 그래서 병원에 가서 치료를 받았습니다.
ກອນອຸ ຕົກຂຶ້ນໄດ້ ເຮັດໃຫ້ຂາໄດ້ຮັບບາດເຈັບ. ສະນັ້ນ ໄດ້ໄປກວດຢູ່ໂຮງໝໍ.

- ① 돌아가서 ② 먹어봐서 ③ 시작해서 ④ 넘어져서

3. 식사를 준비하다가 칼에 손을 _____ . 다행히 피가 많이 나지 않아서 밴드를 붙였습니다.
ໃນຂະນະທີ່ ກະກຽມແຕ່ງກິນ ມືໄດ້ບາດມື. ແຕ່ໂຊກດີ ທີ່ເລືອດບໍ່ອອກຫຼາຍ ເລີຍໄດ້ເອົາພັດສະເຕີຕິດໄວ້.

- ① 걸렸습니다 ② 데었습니다 ③ 베었습니다 ④ 토했습니다

4. 다음 글을 읽고 무엇에 대한 글인지 고르십시오.

ຈົ່ງອ່ານບົດຄວາມດັ່ງຕໍ່ໄປນີ້ ແລ້ວເລືອກເອົາຄຳຕອບວ່າ ເປັນບົດຄວາມກ່ຽວກັບຫຍັງ.

오래 되었거나 상한 음식을 먹으면 배탈이 나기 쉽습니다. 배탈에는 여러 가지 증상이 있는데 배가 아프고 설사를 하기도 합니다. 심하면 토하거나 머리가 아플 때도 있습니다.
ຖ້າຫາກວ່າກິນອາຫານດົນແລ້ວ ຫຼືວ່າ ອາຫານບຸດ ກໍຈະເຮັດໃຫ້ເຈັບທ້ອງໄດ້ງ່າຍ. ອາການຂອງການປວດທ້ອງມີອາການເຈັບທ້ອງ ແລະ ອາການຖອກທ້ອງນໍ້າອີກ. ຖ້າອາການຮຸນແຮງ ຈະເກີດອາການຮາກ ແລະ ມີອາການວິນຫົວນໍ້າອີກ.

- ① 감기 예방 ② 두통 치료
③ 배탈 증상 ④ 소화 불량

정답 1. ② 2. ④ 3. ③ 4. ③