

#### 학습 안내

คำแนะนำ ในການຮຽນ

- จุดประสงค์ในการเรียน      ການສົ່ງຈົດໝາຍ, ການຮ້ອງຂໍ
- ไวยากรณ์                       (으)로, -(으)십시오
- คำศัพท์ และ จำนวนคำ       ການສົ່ງໄປສະນີ, ວັດສະດຸ/ການສົ່ງເຄື່ອງ
- ຂໍ້ມູນກ່ຽວກັບວັດທະນາທຳ   ບໍລິການສົ່ງດ່ວນລະຫວ່າງປະເທດ



#### 대화 1   ປົດສິນທະນາ 1



ໂມນິຄ່າ ໄດ້ໄປທີ່ ໄປສະນີ. ກ່ອນອື່ນຝັງປົດສິນທະນາ 2 ຄັ້ງ ແລ້ວເວົ້າຕາມ.

#### 어떻게 오셨습니까?

ມີຫຍັງໃຫ້ຊ່ວຍບໍ?

1. ໃຊ້ຖາມໃນເວລາຖາມກ່ຽວກັບເຫດຜົນ.

· 가: 어떻게 오셨습니까?

· 나: 배가 아파서 왔어요.

· 나: 배가 아파서 왔어요.  
· 왜냐 하면 배가 아파서 왔어요.

2. ໃຊ້ຖາມໃນເວລາຖາມກ່ຽວກັບການ

ຄົມມະນາຄົມ.

· 가: 여기까지 어떻게

· 오셨습니까?

· 나: 지하철로 왔어요.

· 나: 지하철로 왔어요.  
· 왜냐 하면 지하철로 왔어요.

우체국 직원

**어떻게 오셨습니까?**

ມີຫຍັງໃຫ້ຊ່ວຍບໍ?

모니카

**엽서를 보내고 싶은데요.**

ຂ້ອຍຢາກສົ່ງບັດອວຍພອນ.

우체국 직원

**어디로 보내실 겁니까?**

ຕ້ອງການສົ່ງໄປໃສບໍ?

모니카

**필리핀으로 보낼 겁니다.**

ຕ້ອງການສົ່ງໄປຝີລິບິນ.

우체국 직원

**엽서를 여기에 올려놓으세요. 그런데 받는**

**사람의 우편번호가 없네요. 우편번호를 쓰세요.**

ກະລຸນາວາງບັດອວຍພອນໄວ້ບ່ອນນີ້. ແຕ່ວ່າ ບໍ່ມີທີ່ຢູ່ຂອງຜູ້ຮັບ

ກະລຸນາຂຽນລະຫັດໄປສະນີຂອງເຈົ້າໃສ່ແດ່.

**-(으)ㄹ 거니까/겁니다**

**-ㄹ 거.....**

‘-(으)ㄹ 거예요’ ມີຄວາມໝາຍ

ຄືກັນກັບ **ㄹ 거.....**

ສ່ວນໃຫຍ່ແລ້ວໃຊ້ໃນທາງການ.

· 우리 회사는 앞으로  
· 더욱 발전할 겁니다.

· บริษัทของเราข้างหน้า  
· จะพัฒนาขึ้นไปอีก.



ໄດ້ຕັ້ງໃຈຝັງ ແລະ ເວົ້າຕາມແລ້ວບໍ? ສະນັ້ນ ຈົ່ງຕອບຄຳຖາມຕໍ່ໄປນີ້.

1. 모니카 씨는 왜 우체국에 갔어요?   ເປັນຫຍັງ ໂມນິຄ່າຈຶ່ງໄປທີ່ໄປສະນີ?
2. 모니카 씨는 엽서를 어디로 보낼 겁니까?   ໂມນິຄ່າຈະສົ່ງບັດອວຍພອນໄປໃສ?

**정답**

1. 엽서를 보내려고 우체국에 갔어요.
2. 필리핀으로 보낼 겁니다.



## 어휘 1 ຄຳສັບ 1

## 우편물 ພັດສະດຸ



ພັດສະດຸ ແລະ ເລີາມາຮຽນຮູ້ຄຳສັບທີ່ກ່ຽວຂ້ອງນຳກັນລອງເບິ່ງບໍ?



편지  
ຈິດໝາຍ



편지 봉투  
ຊອງຈິດໝາຍ



엽서  
ບັດອວຍພອນ



카드  
ຄາສ໌, ບັດ



편지를 쓰다  
ຂຽນຈິດໝາຍ



우표를 붙이다  
ສະແຕມ



편지를 보내다  
ສົ່ງຈິດໝາຍ

- 외국에 있는 친구에게 편지를 보냈어요. ສົ່ງຈິດໝາຍໃຫ້ເພື່ອຢູ່ຕ່າງປະເທດ.
- 친구가 나에게 크리스마스 카드를 보냈습니다. ເພື່ອນຂອງຂ້ອຍສົ່ງບັດອວຍພອນວັນຄຣິດສະມາດໃຫ້ຂ້ອຍ.



ຈົ່ງຕອບຄຳຖາມ ໂດຍທີ່ບໍ່ເບິ່ງພາກສ່ວນຄຳສັບຂ້າງເທິງນັ້ນ.

1. 그림을 보고 알맞은 말을 연결하세요. ຈົ່ງເບິ່ງຮູບພາບ ແລ້ວຂົດເຊື່ອມຕໍ່ໃສ່ຄຳເວົ້າທີ່ເໝາະສົມ.



• • • • •

• • • • •

- ㉠ 이메일    ㉡ 엽서    ㉢ 우표    ㉣ 카드    ㉤ 편지

정답 ①㉡ ②㉣ ③㉤ ④㉢ ⑤㉠





## 대화 2 비탄신행나 2

Track 92



ຕວນ ແລະ ຜະນັກງານໄປສະນີ ກຳລັງສົນທະນາກັນ. ກ່ອນອື່ນ ຈົ່ງຝັງບິດສົນທະນາສອງຄັ້ງ ແລ້ວເວົ້າຕາມ.

투 안 베트남으로 소포를 보내려고 하는데요.  
ຈະສົ່ງອວຍພອນ ໄປປະເທດຫວຽດນາມ.

우체국 직원 상자를 저울에 올려놓으십시오.  
ກະລຸນາເອົາປະໄວຊົງຊັງນີ້.

투 안 호찌민까지 얼마나 걸릴까요?  
ໃຊ້ເວລາດົນປານໃດໄປຮອດເມັອງໂຮຈິມິນ?

우체국 직원 배편은 **한두 달 정도** 걸리고 항공편은  
열흘에서 2주 정도 걸립니다.  
ຝາກໄປທາງເຮືອໄປເຖິງປະເທດຫວຽດນາມໃຊ້ເວລາປະມານ  
1-2 ເດືອນ ແລະ ຖ້າຝາກທາງຍົນຈະໃຊ້ເວລາປະມານສິບມື້ ຫຼືວ່າ  
ສອງອາທິດ.

투 안 좀 급해서 그러는데 제일 빠른 걸로 해  
주세요.  
ມັນຂ້ອນຂ້າງດ່ວນ ກະລຸນາສົ່ງໄປໄວເທົ່າທີ່ຈະໄວໄດ້.

우체국 직원 국제 특급이 제일 빠르는데 국제 특급으로  
보내시겠습니까?  
ການບໍລິການຝາກດ່ວນລະຫວ່າງປະເທດ ແມ່ນສິ່ງໄວທີ່ສຸດ  
ຈະສົ່ງແບບບໍ?

투 안 네, 그걸로 해 주세요.  
ເຈົ້າ, ຝາກແບບນີ້ເລີຍ.

얼마나 걸릴까요?  
ໃຊ້ເວລາດົນປານໃດ?

ໃຊ້ໃນເວລາຖາມໄລຍະເວລາ  
ຈົນເຖິງສະຖານທີ່ທີ່ກຳນົດໄວ້.  
· 라오스에서 한국까지  
비행기로 얼마나  
걸릴까요?  
ແຕ່ປະເທດລາວຫາປະ  
ເທດເກົາຫຼີມາທາງຍົນ  
ໃຊ້ເວລາດົນປານໃດ?

정도 ประมาณ

· 일주일 정도 병원에  
다녀야 합니다.  
ຈະຕ້ອງໄປໂຮງໝໍປະມານ  
1 ອາທິດ.

### 한두 1 ຫາ 2

ປະມານ ໜຶ່ງ ຫຼື ສອງ

· 일년에 한두 번 가족과  
함께 여행을 합니다.  
ໃນປີໜຶ່ງຈະໄປທຽວກັບຄອບ  
ຄົວໜຶ່ງຫາສອງຄັ້ງ.



ໄດ້ຕັ້ງໃຈຝັງ ແລະ ເວົ້າຕາມແລ້ວບໍ? ສະນັ້ນ ຈົ່ງຕອບຄຳຖາມຕໍ່ໄປນີ້.

1. 베트남 호찌민까지 항공편으로 얼마나 걸려요?  
ຝາກເຄື່ອງໄປທາງຍົນ ຮອດໂຮຈິມິນ ປະເທດຫວຽດນາມ ໃຊ້ເວລາດົນປານໃດ?
2. 제일 빠른 우편은 뭐예요? ສົ່ງຈົດໝາຍທີ່ໄວທີ່ສຸດແມ່ນສິ່ງທາງໃດ?

정답 1. 열흘에서 2주 정도 걸려요. 2. 국제 특급이에요.



คำสับ และ สำนวนที่เกี่ยวข้องกับคำสับจัดส่ง/บริการสิ่งส่งมอบมีอะไรบ้าง?



저울에 올려놓다  
เอาสิ่งส่งมอบขึ้นชั่ง



무게를 재다  
ชั่งน้ำหนัก



소포를 보내다  
ส่งจัดส่ง (สิ่งส่งมอบ)



소포를 받다  
รับจัดส่ง (รับสิ่งส่งมอบ)

- 소포를 저울에 올려놓으세요. กรุณาเอาจัดส่งขึ้นชั่งสิ่งส่งมอบนี้.
- 소포를 받으면 기분이 좋아요. ถ้าหากได้รับสิ่งส่งมอบจริงจะดี.



일반 우편  
สิ่งส่งมอบไป



등기 우편  
การลงทะเบียนไปรษณีย์



국제 특급(EMS)  
บริการสิ่งส่งมอบด่วน (EMS)



택배  
สิ่งส่งมอบ

- 국제 특급으로 보내면 제일 빨라요. ถ้าหากว่าสิ่งส่งมอบบริการส่งมอบด่วนจะเร็วกว่าประเภทธรรมดาแน่นอนที่สุด.
- 요즘은 택배를 이용하는 사람들이 많아졌어요. ช่วงนี้ มีผู้คนใช้บริการฝากส่งมอบทางไปรษณีย์เยอะขึ้น.



ຈົ່ງຄິດທົບທວນເຖິງຄຳສັບ ທີ່ຮຽນມາຂ້າງເທິງອີກຄັ້ງໜຶ່ງ ແລ້ວຕອບຄຳຖາມລອງເບິ່ງບໍ?

1. 그림에 맞는 표현을 <보기>에서 골라 넣으세요.  
ຈົ່ງເລືອກເອົາຄຳສັບຈາກ <ກອບ > ຕົ້ມໃສ່ບ່ອນຫວ່າງ ທີ່ຖືກຕ້ອງກັບຮູບພາບ.



1)

2)

3)

4)

보기

무게를 재다

소포를 보내다

저울에 올려놓다

소포를 받다

정답 1) 저울에 올려놓다 2) 무게를 재다 3) 소포를 보내다 4) 소포를 받다



‘-(으)십시오’ ແມ່ນປັດໄຈທີ່ໃຊ້ຕື່ມທ້າຍຄຳກຳມະເພື່ອສ້າງເປັນຮູບປະໂຫຍກຄຳສັ່ງ ເພື່ອສະແດງຄວາມສຸພາບຢ່າງເປັນທາງການ. ມັນຖືກໃຊ້ໃນການຊັກຊວນ ຫຼື ສັ່ງໃຫ້ເຮັດຕາມຢ່າງສຸພາບໃນສະຖານທີ່ ທີ່ເປັນທາງການ ເຊັ່ນ ກອງປະຊຸມ, ການຂຶ້ນບັນລະຍາຍ, ການຂຶ້ນລາຍງານບົດອື່ນໆເປັນຕົ້ນ.

자음(ພະຍັນຊະນະ) → -으십시오	모음(ສະຫຼະ), 자음(ພະຍັນຊະນະ) ‘ㄹ’ → -십시오
올려놓다 → 올려놓으십시오	보내다 → 보내십시오 살다 → 사십시오

- 가: 신용카드를 잃어버렸는데 어떻게 해야 돼요? ບັດເຄດິດເສຍ, ຈະຕ້ອງເຮັດແນວໃດ?
- 나: 이 전화번호로 전화를 **거십시오**. ໃຫ້ (ເຈົ້າ) ໂທໄປເບີນີ້ເດີ.
- 가: 소포를 보내고 싶습니다. ຂ້ອຍຢາກສົ່ງວັດສະດຸ.
- 나: 이 저울 위에 **올려놓으십시오**. ກະລຸນາ ເອົາ (ວັດສະດຸ) ຂຶ້ນວາງໃສ່ເທິງຊິງ.



**비교해 보세요** ຈົ່ງປຽບທຽບລອງເບິ່ງ

✓ **ລະຫວ່າງ ‘-(으)십시오’ ກັບ ‘-(으)세요’**

‘-(으)십시오’ ກັບ ‘-(으)세요’ ແມ່ນສະແດງເຖິງຄຳສັ່ງ. ‘-(으)십시오’ ໃຊ້ໃນສະຖານະການທີ່ເປັນທາງການແບບບໍ່ມີຄວາມອ່ອນໄຫວ. ແຕ່ ‘-(으)세요’ ມັນໃຊ້ກັບຄົນທີ່ເຮົາສະໜິດສະໜົມ ແລະ ໃຊ້ໃນສະຖານະການທີ່ບໍ່ເປັນທາງການກັບຄົນທີ່ອາວຸໂສກວ່າເຮົາ ຫຼື ຄົນທີ່ອາຍຸໃກ້ຄຽງກັນ.



ເຂົ້າກ່ຽວກັບ ‘-(으)십시오’ ແລ້ວບໍ່? ສະນັ້ນ, ລອງເຊື່ອມຕໍ່ລະຫວ່າງປະໂຫຍກທາງໜ້າ ແລະ ປະໂຫຍກທາງຫຼັງຕໍ່ໄປນີ້ເຂົ້າຫາກັນລອງເບິ່ງ.

2. 다음의 문장에 이어질 문장을 찾아 연결하세요.

ຈົ່ງຊອກເບິ່ງປະໂຫຍກທີ່ຖືກຕ້ອງທີ່ສຸດຕໍ່ໄປນີ້ ແລ້ວເຊື່ອມຕໍ່ປະໂຫຍກເຂົ້າໃສ່ກັນ.

- |                       |                      |
|-----------------------|----------------------|
| ① 무게를 재야 합니다. ●       | ● ㉠ 우표를 붙이십시오.       |
| ② 우표를 안 붙였습니다. ●      | ● ㉡ 여기에서 기다리십시오.     |
| ③ 지금 들어가면 안 됩니다. ●    | ● ㉢ 여기에 주소를 쓰십시오.    |
| ④ 보내는 사람의 주소가 없습니다. ● | ● ㉣ 소포를 저울에 올려놓으십시오. |

정답 ①㉣ ②㉠ ③㉡ ④㉢



ລອງມາຮຽນຮູ້ນຳກັນຕື່ມບໍ່? ຈົ່ງຕື່ມປະໂຫຍກຕໍ່ໄປນີ້ໃຫ້ຄົບຖ້ວນ ໂດຍການໃຊ້ ‘-(으)십시오’.

1. 지금은 회의 중입니다. 여기서 잠시만 \_\_\_\_\_.
2. 이곳 청소가 끝나면 1층 식당으로 \_\_\_\_\_.

정답 1. 기다리십시오 2. 가십시오/내려가십시오



## 활동 8 활동 8

표를 보고 <보기>처럼 이야기해 보세요. べ່ງຕາຕະລາງແລ້ວສ້າງບົດສົນທະນາກັບໝູ່ເພື່ອນຄືກັບຕົວຢ່າງ.

지역 ສະຖານທີ່, ເຂດ	국제 특급(EMS) ສົ່ງຈົດໝາຍດ່ວນ (EMS)	보통 우편 ຈົດໝາຍທົ່ວໄປ, ຈົດໝາຍທຳມະດາ
중국, 베트남 ປະເທດຈີນ, ປະເທດຫວຽດນາມ	2~3일 2 ຫາ 3 ມື້	5일 5 ມື້
태국, 필리핀 ປະເທດໄທ, ປະເທດຟີລິບປິນ	3~4일 3 ຫາ 4 ມື້	7일 7 ມື້
인도네시아, 스리랑카 ປະເທດອິນໂດເນເຊຍ, ປະເທດສີລັງກາ	5~6일 5 ຫາ 6 ມື້	10일 10 ມື້

### 보기 ຕົວຢ່າງ



중국

가: 중국으로 카드를 보내려고 해요.  
ຈະສົ່ງບັດອວຍພອນໄປປະເທດຈີນ.

나: 카드를 저울 위에 올려놓으십시오.  
ຈົ່ງເອົາບັດອວຍພອນວາງໄວ້ເທິງຊິງຊິງ.

가: 중국까지 얼마나 걸려요?  
ໄປຮອດປະເທດຈີນ ໃຊ້ເວລາດົນປານໃດ?

나: 국제 특급은 2, 3일 걸리고 보통 우편은 5일 정도 걸립니다.  
ຝາກແບບດ່ວນໃຊ້ເວລາ 2 ຫາ 3 ມື້ ແລະ ຝາກທົ່ວໄປໃຊ້ເວລາ 5 ມື້.

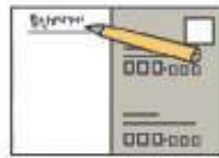
가: 그럼 특급 우편으로 해 주세요.  
ສະນັ້ນ ຝາກແບບດ່ວນໃຫ້ແດ່.

1)



태국  
ປະເທດໄທ

2)



베트남  
ປະເທດຫວຽດນາມ

3)



인도네시아  
ປະເທດອິນໂດເນເຊຍ

4)



스리랑카  
ປະເທດສີລັງກາ

### 정답

1) 가: 태국으로 편지를 보내려고 해요.  
나: 편지를 저울 위에 올려놓으십시오.  
가: 태국까지 얼마나 걸려요?  
나: 국제 특급은 3, 4일 걸리고 보통 우편은 7일 걸립니다.  
가: 그럼 특급 우편으로 해 주세요.

2) 가: 베트남으로 엽서를 보내려고 해요.  
나: 엽서를 저울 위에 올려놓으십시오.  
가: 베트남까지 얼마나 걸려요?  
나: 국제 특급은 2, 3일 걸리고 보통 우편은 5일 걸립니다.  
가: 그럼 특급 우편으로 해 주세요.

3) 가: 인도네시아로 카드를 보내려고 해요.  
나: 카드를 저울 위에 올려놓으십시오.  
가: 인도네시아까지 얼마나 걸려요?  
나: 국제 특급은 5, 6일 걸리고 보통 우편은 10일 걸립니다.  
가: 그럼 특급 우편으로 해 주세요.

4) 가: 스리랑카로 소포를 보내려고 해요.  
나: 소포를 저울 위에 올려놓으십시오.  
가: 스리랑카까지 얼마나 걸려요?  
나: 국제 특급은 5, 6일 걸리고 보통 우편은 10일 걸립니다.  
가: 그럼 특급 우편으로 해 주세요.



## 국제 특급 우편 서비스

ບໍລິການຝາກດ່ວນ ລະຫວ່າງປະເທດ

- + 국제 특급 우편 서비스는 급한 편지나 서류, 소포 등을 가장 빠르고 안전하게 외국으로 배달해 주는 서비스입니다. 국제 특급으로 발송한 우편물의 경우에는 국제적으로 연결된 컴퓨터망을 통해 배달 여부가 즉시 조회됩니다. 컴퓨터 조회가 되지 않을 경우에도 이용자가 원하면 팩스나 이메일을 통해 조회하고 그 결과를 알려드립니다. 현재 150개국으로 발송이 가능합니다.

ບໍລິການແບບຝາກດ່ວນລະຫວ່າງປະເທດແມ່ນ ການຝາກຈົດໝາຍດ່ວນ ຫຼືວ່າ ເອກະສານດ່ວນ, ພັດສະດຸ ແລະ ອື່ນໆ ແບບວ່ອງໄວ ແລະ ມີຄວາມປອດໄພສູງ. ໃນການບໍລິການລະຫວ່າງປະເທດ. ດ້ວຍການບໍລິການຝາກ ແບບດ່ວນລະຫວ່າງປະເທດ ຈະເປັນການສົ່ງພັດສະດຸໄປຕ່າງປະເທດ ໂດຍການເຊື່ອມຕໍ່ຈັດສົ່ງຜ່ານລະບົບຄອມພິວເຕີເອເລັກໂທນິກ, ຖ້າຫາກລະບົບຄອມພິວເຕີ ຫາກເກີດ ຄວາມຄັດຂ້ອງ ຫຼື ເຈົ້າຂອງເຄື່ອງຢາກຮູ້ກ່ຽວກັບໄລຍະເວລາການຮັບເຄື່ອງກໍສາມາດແຈ້ງໃຫ້ທ່ານໄດ້ໂດຍຜ່ານທາງອີເມວຂອງທ່ານ. ປັດຈຸບັນ ສາມາດສົ່ງເຄື່ອງໄປ150 ປະເທດທົ່ວໂລກ.

### + 보낼 수 있는 물품 วัตถุประสงค์이 가능



편지  
ຈົດໝາຍ



서류  
ເອກະສານ



옷  
ເສື້ອ

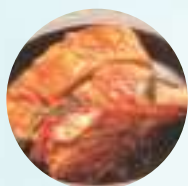


책  
ປຶ້ມ




화장품  
ເຄື່ອງສຳອາງ


### + 보낼 수 없는 물품 วัตถุประสงค์이 불가능



음식물  
ອາຫານ



한약  
ຢາປົວພະຍາດ



동물류  
ສັດ



식물류  
ປະເພດພືດ



폭발성/가연성 물질  
ລະເບີດ, ອາວຸດສົງຄາມ / ປະເພດເຄື່ອງໃຊ້ໄຟຟ້າ



금 · 은 등의 귀금속  
ຄຳ, ເງິນ, ອັນຍະມະນີ ແລະ ອື່ນໆ



신용카드  
ບັດທະນາຄານ



현금(지폐, 동전)  
ເງິນສົດ  
(ເງິນເຈ້ຍ, ເງິນຫຼຽນ)




여행자 수표  
ໃບເຊັກ  
ຂອງນັກທ່ອງທ່ຽວ



항공권  
ປີ້ອິນ



## EPS-TOPIK 듣기 ພາກຝັງ EPS-TOPIK



ແຕ່ຂໍ້ທີ 1 ຫາ ຂໍ້ທີ 2 ແມ່ນເບິ່ງຮູບ ແລະ ອ່ານຄໍາຖາມແລ້ວເລືອກເອົາຄໍາຕອບ ທີ່ຖືກຕ້ອງທີ່ສຸດ. ກ່ອນຝັງ ບົດສົນທະນາ ຈົ່ງກວດຄືນເບິ່ງຮູບກ່ອນ.

[1~2] 다음 그림을 보고 알맞은 대답을 고르십시오.

ຈົ່ງເບິ່ງຮູບພາບຕໍ່ໄປນີ້ ແລ້ວເລືອກເອົາຄໍາຕອບທີ່ເໝາະສົມ.



1.

이것은 무엇입니까? ອັນນີ້ແມ່ນຫຍັງ?

- ①
- ②
- ③
- ④



2.

지금 무엇을 합니까? ດຽວນີ້ເຮັດຫຍັງ?

- ①
- ②
- ③
- ④



ຂໍ້ 3 ຫາ 5 ແມ່ນເປັນການຝັງບົດສົນທະນາ ແລ້ວເລືອກເອົາຄໍາຕອບທີ່ເໝາະສົມ ແລະ ຖືກຕ້ອງທີ່ສຸດ. ກ່ອນຝັງຄໍາຖາມ ຈົ່ງກວດເບິ່ງເນື້ອໃນ ແລະ ຮູບພາບກ່ອນ.

[3~5] 이야기를 듣고 질문에 알맞은 대답을 고르십시오.

ຈົ່ງຝັງບົດສົນທະນາ ແລ້ວເລືອກເອົາຄໍາຕອບທີ່ເໝາະສົມກັບແຕ່ລະຄໍາຖາມ.

3. 여기는 어디입니까? ບ່ອນນີ້ ຢູ່ໃສ?

- ① 약국
- ② 은행
- ③ 백화점
- ④ 우체국

4. 남자는 왜 여기에 왔습니까? ເປັນຫຍັງຜູ້ຊາຍຄົນນັ້ນ ຈຶ່ງມາທີ່ນີ້?

- ① 편지를 보내려고 왔습니다.
- ② 택배를 받아야 해서 왔습니다.
- ③ 여자를 만나고 싶어서 왔습니다.
- ④ 택배 물품을 전달하려고 왔습니다.

5. 베트남으로 엽서를 보낼 때 국제 특급은 며칠이 걸립니까?

ຝາກບັດອວຍພອນ ໂດຍການບໍລິການຝາກແບບດ່ວນ ລະຫວ່າງປະເທດ ໄປເຖິງປະເທດຫວຽດນາມໃຊ້ເວລາຈັກມື້?

- ① 3일
- ② 4일
- ③ 7일
- ④ 10일





