

학습 안내

ຄຳແນະນຳ ໃນການຮຽນ

- **ຈຸດປະສົງໃນການຮຽນ** ການແຈ້ງການກ່ຽວກັບ ກົດລະບຽບຂອງຫໍພັກ
- **ໄວຍາກອນ** -(으)ㅁ시다, -는 동안
- **ຄຳສັບ ແລະ ສຳນວນຄຳເວົ້າ** ຫໍພັກ, ເຄື່ອງທຳຄວາມເຢັນ-ຮ້ອນ
- **ຂໍ້ມູນກ່ຽວກັບວັດທະນາທຳ** ແບບທີ່ຢູ່ອາໄສຂອງເກົາຫຼີ



대화 1

ບົດສົນທະນາ 1



ຕໍ່ໄປນີ້ແມ່ນ ກົດລະບຽບການນຳໃຊ້ຫໍພັກ. ກ່ອນອື່ນ ຈົ່ງຟັງເນື້ອໃນສອງຄັ້ງ ແລ້ວເວົ້າຕາມ.

<기숙사 생활 규칙>

ກົດລະບຽບ ການນຳໃຊ້ຫໍພັກ

다음 기숙사 규칙을 잘 지켜 주세요.

ຈົ່ງຮັກສາກົດລະບຽບ ຫໍພັກໃຫ້ດີ.

1. 방을 깨끗하게 **청소**합니다.
ຈົ່ງທຳຄວາມສະອາດຫ້ອງໃຫ້ສະອາດ.
2. 복도나 계단을 깨끗하게 **사용**합니다.
ຈົ່ງຮັກສາຂັ້ນໄດ້ ແລະ ລະບຽບໃຫ້ສະອາດ.
3. 세탁실과 샤워실을 사용한 후에는 잘 **정리**합니다.
ຈົ່ງຮັກສາຫ້ອງຊັກເຄື່ອງ ແລະ ຫ້ອງອາບນ້ຳ ໃຫ້ສະອາດຫຼັງຈາກໃຊ້ແລ້ວ.
4. 큰 소리로 **떠들지** 맙시다.
ຫ້າມໃຊ້ສຽງດັງ.
5. 기숙사에 **외부인**을 **데리고** 오지 맙시다.
ຫ້າມເອົາຄົນນອກ ເຂົ້າມາໃນຫໍພັກ.
6. 방에서 조리 기구를 **사용**하지 맙시다.
ຫ້າມແຕ່ງກິນ ຢູ່ໃນຫ້ອງ.
7. **외출**할 때는 **출입문**을 꼭 **닫**읍시다.
ຈົ່ງອັດປະຕູ ເຂົ້າ-ອອກ ເວລາອອກໄປນອກ.
8. 기숙사 시설물이 파손되면 **즉시** 관리인에게 **보고**합니다.
ຖ້າສິ່ງອຳນວຍຄວາມສະດວກ ຢູ່ຫໍພັກເປ່ເຜ, ຕ້ອງລາຍງານໃຫ້ຜູ້ດູແລທັນທີ.

데리고 오다/데려오다

ເອົາມານຳ/ພາມາ

- 내일 생일 파티에 친구를 데리고 와도 돼요?
ງານວັນເກີດມື້ອື່ນ, ຂ້ອຍເອົາໝູ່ມານຳກໍໄດ້ບໍ່?
- 교실에 강아지를 데리고 오면 안 돼요.
ຫ້າມເອົາໝາເຂົ້າມາ ໃນຫ້ອງຮຽນ.

즉시

ທັນທີ/ທັນໃດ/ໃນທັນໃດ

- 공항에 도착하면 즉시 저한테 연락해 주세요.
ຖ້າມາຮອດ ສະໜາມບິນແລ້ວ ໃຫ້ໂທຫາຂ້ອຍເລີຍ.



ໄດ້ຕັ້ງໃຈຟັງ ແລະ ເວົ້າຕາມແລ້ວບໍ່? ສະນັ້ນ ຈົ່ງຕອບຄຳຖາມຕໍ່ໄປນີ້.

1. 기숙사에 외부인을 데리고 와도 돼요? ເອົາຄົນນອກ ເຂົ້າມາໃນຫໍພັກກໍໄດ້ບໍ່?
2. 기숙사 시설물이 파손되면 누구에게 보고해요?
ຖ້າສິ່ງອຳນວຍຄວາມສະດວກ ຢູ່ຫໍພັກເປ່ເຜ, ຕ້ອງລາຍງານໃຫ້ໃຜ?

정답 1. 아니요, 외부인을 데리고 오면 안 돼요. 2. 관리인에게 보고해요.



'-(으)ㅁㅁㅁ' ມັນຖືກໃຊ້ຕື່ມທ້າຍຄຳກຳມະເພື່ອ ຮ້ອງຂໍ ຫຼື ສະເໜີໃຫ້ຄູ່ສິນທະນາທີ່ມີອາຍຸນ້ອຍກວ່າ ຫຼື ຄົນທີ່ມີສະຖານະພາບໃກ້ຄຽງກັນລົງມີກະທຳສິ່ງໃດໜຶ່ງ. ບໍ່ຄວນໃຊ້ກັບຜູ້ທີ່ອາວຸໂສກວ່າ ເພາະຈະເປັນການເສຍມາລະຍາດ.

자음(ພະຍັນຊະນະ) → -ㅁㅁㅁ	모음(ສະຫຼະ), 자음(ພະຍັນຊະນະ) 'ㄹ' → -ㅁㅁㅁ
먹다 → 먹ㅁㅁㅁ	하다 → 합ㅁㅁㅁ
달다 → 달ㅁㅁㅁ	가다 → 갑ㅁㅁㅁ
	만들다 → 만듭ㅁㅁㅁ

- 가: 버스가 안 오네요. 택시를 탈까요? ㄹㅁㅁㅁㅁㅁㅁ. ㄱㅁㅁㅁㅁㅁㅁㅁㅁ?
- 나: 아니요, 조금 더 **기다립ㅁㅁㅁ**. ㅁ, ㅁㅁㅁㅁㅁㅁㅁㅁㅁㅁㅁㅁ.
- 가: 기숙사 대청소 언제 할까요? ㄹㅁㅁㅁㅁㅁㅁㅁㅁㅁㅁㅁ?
- 나: 이번 주말에 쉬니까 이번 주에 **합ㅁㅁㅁ**. ㅁㅁㅁㅁㅁㅁㅁㅁ ㄱㅁㅁㅁㅁㅁㅁㅁㅁㅁㅁㅁㅁㅁㅁㅁㅁㅁㅁ.
- 외출할 때는 출입문을 꼭 **닫ㅁㅁㅁ**. ㅁㅁㅁㅁㅁㅁㅁㅁㅁㅁㅁㅁㅁㅁㅁㅁㅁㅁㅁㅁㅁㅁㅁㅁㅁㅁㅁㅁ.



ເຂົ້າໃຈການໃຊ້ '-(으)ㅁㅁㅁ' ແລ້ວບໍ່? ສະນັ້ນ, ຈົ່ງອ່ານປະໂຫຍກດັ່ງຕໍ່ໄປນີ້ ແລ້ວຕອບວ່າ ຂໍ້ໃດຖືກຕ້ອງ ຫຼື ຜິດ.

2. 문장을 읽고 맞으면 ○, 틀리면 ×에 표시하세요.

ຈົ່ງອ່ານປະໂຫຍກ ແລ້ວໝາຍ ○ ໃສ່ປະໂຫຍກທີ່ຖືກ ແລະ × ໃສ່ປະໂຫຍກທີ່ຜິດ.

- 1) 복도에 물건을 두지 맙ㅁㅁㅁ. ○ ×
- 2) 오늘 계단을 청소하려고 합ㅁㅁㅁ. ○ ×
- 3) 제가 먼저 샤워실을 사용합ㅁㅁㅁ. ○ ×
- 4) 기숙사에 친구를 데리고 오지 맙ㅁㅁㅁ. ○ ×
- 5) 시설물이 파손되면 관리인에게 이야기합ㅁㅁㅁ. ○ ×

정답 1) ○ 2) × 3) × 4) ○ 5) ○



유용한 표현 **ສຳນວນທີ່ສຳຄັນ**

한턱내세요. ㄹㅁㅁㅁເຂົ້າເດີ.

가: 반장님, 승진 축하해요. **한턱내세요.** ㅁㅁㅁㅁㅁㅁㅁㅁ, ㅁㅁㅁㅁㅁㅁㅁㅁㅁㅁㅁㅁ. **ㄹㅁㅁㅁເຂົ້າເດີ.**

나: 고마워요, 그렇게요. ㄱㅁㅁㅁໃຈ, ㅁㅁㅁㅁນັ້ນກໍໄດ້.



대화 2 ບົດສົນທະນາ 2

Track 116



ຮິຣັນ ກຳລັງຖາມ ຜູ້ດູແລ ວ່າສາມມາດໃຊ້ ເຄື່ອງທຳຄວາມຮ້ອນໄຟຟ້າໄດ້ບໍ່? ກ່ອນອື່ນ, ຈົ່ງຟັງບົດສົນທະນາສອງຄັ້ງ.

리 한 아저씨, 휴게실이 좀 추운데 전기난로를 켜도 돼요?

ລຸງ, ຢູ່ຫ້ອງນັ່ງຫຼິ້ນ ແມ່ນຂ້ອນຂ້າງໜາວ, ເປີດເຄື່ອງທຳຄວາມຮ້ອນໄຟຟ້າໄດ້ບໍ່?

관리인 그럼요. 켜도 되죠. 휴게실에 있는 동안 잘 사용하고 나갈 때는 꼭 스위치를 끄고 플러그도 뽑아 놓으세요.

ແນ່ນອນ. ເປີດກໍໄດ້ຕົວະ. ເປີດໃຊ້ເວລາທີ່ຢູ່ຫ້ອງນັ່ງຫຼິ້ນ ແລະ ເວລາທີ່ຈະອອກໄປກໍປິດສະໜວິດ ແລະ ຖອດສາຍ ໄຟຟ້າ.

리 한 네, 그럴게요. 제이, 저 걱정돼요.

ເຈົ້າ, ຈະເຮັດແບບນັ້ນ.

관리인 지난번에는 아무도 없는데 난로가 켜 있어서 깜짝 놀랐어요.

ມື້ນັ້ນ ແມ່ນບໍ່ມີໃຜ ແຕ່ວ່າ ເຄື່ອງທຳຄວາມຮ້ອນຍັງເປີດຢູ່, ຂ້ອຍກໍຕົກໃຈ.

리 한 그래요? 큰일 날 뻔했네요. 제가 다른 친구들한테도 신경 쓰라고 얘기할게요.

ແມ່ນບໍ່? ເກືອບເກີດເລື່ອງໃຫຍ່ແລ້ວນໍ? ຂ້ອຍກໍຈະບອກໝູ່ວ່າ ໃຫ້ເອົາໃຈໃສ່ນຳກັນ.

신경(을) 쓰다 ເອົາໃຈໃສ່

ການຄິດຢ່າງຮອບຄອບ ແມ່ນແຕ່ກັບສິ່ງເລັກໆນ້ອຍໆ.

· 가: 외출할 때는 전기난로를 꼭 끄세요.

ຈົ່ງປິດເຄື່ອງທຳຄວາມຮ້ອນເວລາຈະອອກໄປນອກ.

나: 네, 신경 쓸게요.

ເຈົ້າ, ຂ້ອຍຈະເອົາໃຈໃສ່ເລື່ອງນັ້ນ.

· 면접을 볼 때는 옷차림에 신경 써야 해요.

ເວລາໄປເສັງສຳພາດ, ເອົາຕ້ອງເອົາໃຈໃສ່ການນຸ່ງຖື.

-(으)ㄹ 뻔했다 ເກືອບ

ແມ່ນຄຳທີ່ສະແດງເຖິງເຫດການ ຫຼື ສິ່ງໃດໜຶ່ງທີ່ເບິ່ງຄືວ່າ ຈະເກີດຂຶ້ນ ແລ້ວກໍບໍ່ໄດ້ເກີດຂຶ້ນ.

· 늦잠을 자서 회사에 지각할 뻔했어요.

ຂ້ອຍເກືອບໄປບໍລິສັດຊ້າ ຍ້ອນວ່າຕື່ນສວຍ.

· 아침에 버스를 놓칠 뻔했어요.

ຂ້ອຍເກືອບໄປ ບໍ່ທັນລົດເມມື້ເຊົ້ານີ້.



ຄັ້ງນີ້ ລອງສວມບົດບາດເປັນ ຮິຣັນ ແລະ ຜູ້ດູແລ ແລ້ວເວົ້າຕາມບົດສົນທະນາເບິ່ງ. ໄດ້ຕັ້ງ ໃຈຟັງ ແລະ ເວົ້າຕາມແລ້ວບໍ່? ສະນັ້ນ ຈົ່ງຕອບຄຳຖາມຕໍ່ໄປນີ້.

1. 휴게실 전기난로를 켜도 돼요?

ເປີດເຄື່ອງທຳຄວາມຮ້ອນໄຟຟ້າ ຢູ່ຫ້ອງນັ່ງຫຼິ້ນກໍໄດ້ບໍ່?

2. 휴게실에서 나갈 때는 전기난로를 어떻게 해야 해요?

ເວລາຈະອອກຈາກຫ້ອງນັ່ງຫຼິ້ນ, ຕ້ອງເຮັດແນວໃດ ກັບເຄື່ອງທຳຄວາມຮ້ອນໄຟຟ້າ?

정답 1. 네, 켜도 돼요. 2. 스위치를 끄고 플러그를 뽑아 놓아야 해요.



ລອງ​ມາ​ເບິ່ງ​ວ່າ ປະ​ເພດ​ຂອງ​ຕ້ອງ​ທ​າ​ຄ​ວ​າ​ມ​ເຢັນ-ຮ້ອນ ວ່າ​ມີ​ຫຍັງ​ແດ່?



냉방
ຕ້ອງ​ທ​າ​ຄ​ວ​າ​ມ​ເຢັນ



에어컨
ແອ




선풍기
ຝັດ​ລົມ



난방
ຕ້ອງ​ທ​າ​ຄ​ວ​າ​ມ​ຮ້ອນ



전기난로
ຕ້ອງ​ທ​າ​ຄ​ວ​າ​ມ​ຮ້ອນ​ໄຟ​ຝ້າ



전기장판
ຜ້າ​ຫິ່ມ​ໄຟ​ຝ້າ



스위치를 켜다
ເປີດ​ສະ​ຫວິດ



스위치를 끄다
ປິດ​ສະ​ຫວິດ



플러그를 꽂다
ສຽບ​ປັກ​ໄຟ

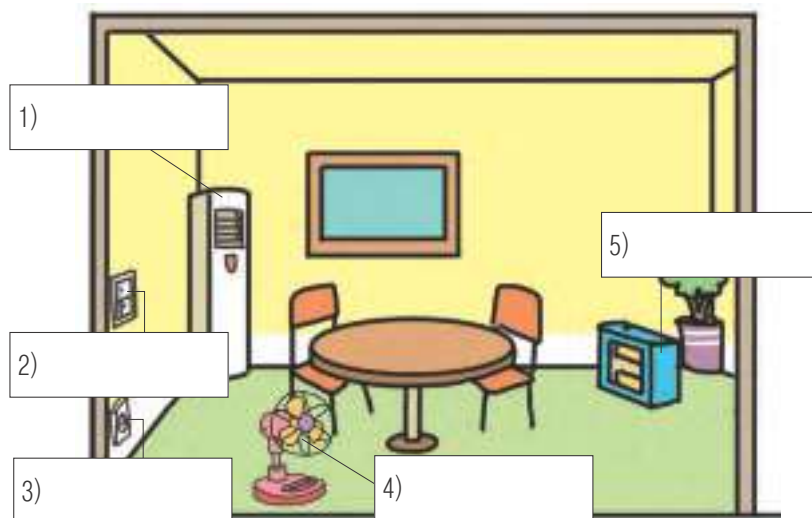


플러그를 뽑다
ຖອດ​ປັກ​ໄຟ



ຈົ່ງ​ຄິດ​ທົບ​ທວນ​ເຖິງ​ຄຳ​ສັບ ທີ່​ຮຽນ​ມາ​ຂ້າງ​ເທິງ​ອີກ​ຄັ້ງ​ໜຶ່ງ ແລ້ວ​ຕອບ​ຄຳ​ຖາມ​ລອງ​ເບິ່ງ​ບໍ?

1. 그림에 맞는 표현을 <보기>에서 골라 넣으세요.
ຈົ່ງ​ເລືອກ​ເອົາ​ຄຳ​ສັບ​ຈາກ <ກອບ > ຕື່ມ​ໃສ່​ບ່ອນ​ຫວ່າງ ທີ່​ຖືກ​ຕ້ອງ​ກັບ​ຮູບ​ພາບ.



- 보기
- 에어컨
 - 선풍기
 - 전기난로
 - 스위치
 - 플러그

정답 1) 에어컨 2) 스위치 3) 플러그 4) 선풍기 5) 전기난로



‘-는 동안’ ມັນຖືກໃຊ້ຕື່ມທ້າຍຄຳກຳມະເຜີ້ອຊື່ບອກຊ່ວງເວລາທີ່ສະພາບການ ຫຼື ການກະທຳໃດໜຶ່ງດຳເນີນໄປຢ່າງຕໍ່ເນື່ອງ. ນອກນີ້ ເຮົາຍັງ ໃຊ້ໃນຮູບແບບ ‘-는 동안에’ ດ້ວຍການຕື່ມ ‘-에’ ໃສ່ທ້າຍ. ປະທານຂອງປະໂຫຍກໜ້າ ແລະ ຫຼັງບໍ່ຄືກັນກໍສາມາດໃຊ້ໄດ້. ນອກນີ້ ເຮົາຍັງສາມາດໃຊ້ກັບຄຳນາມທີ່ຊື່ບອກເວລາໄດ້ ‘ຄຳນາມ + 동안’.

- 가: 노이 씨를 기다리는 동안 같이 커피를 마실까요? ໃນຊ່ວງເວລາທີ່ລໍຖ້ານ້ອຍ ພວກເຮົາໄປດື່ມກາເຟນຳກັນບໍ່?
나: 그럼시다. ຕົກລົງ.
- 가: 냉방을 하는 동안 창문을 열면 안 돼요. ໃນຊ່ວງເວລາທີ່ປັບອຸນຫະພູມໃຫ້ມັນເຢັນ, ບໍ່ຕ້ອງເປີດປະຕູປ່ອງຢ້ຽມເດີ.
나: 지금 창문을 닫을게요. ຂ້ອຍຈະອັດປະຕູດຽວນີ້.
- 가: 밖에 나가 있는 동안에 전기장판을 꼭 끄세요. ໃນຊ່ວງເວລາທີ່ອອກໄປນອກ ຕ້ອງມອດໄຟຜ້າໃຫ້ຮຽບຮ້ອຍ.
나: 네, 알겠습니다. ເຈົ້າ, ເຂົ້າໃຈແລ້ວ.



비교해 보세요 **ຈິ່ງປຽບທຽບລອງເບິ່ງ**

✓ **ລະຫວ່າງ ‘-는 동안’ ກັບ ‘-(으)ㄹ 때’**

‘-는 동안’ ກັບ ‘-(으)ㄹ 때’ ທັງສອງຮູບນີ້ ແມ່ນຊື່ບອກເຖິງເວລາທີ່ຕົວປະທານຂອງປະໂຫຍກໜ້າໄດ້ມີການກະທຳໃດໜຶ່ງລົງໄປ ມັນໄດ້ເຮັດໃຫ້ເກີດມີການກະທຳອື່ນໃນປະໂຫຍກຫຼັງ. ‘-는 동안’ ບໍ່ສາມາດໄປກັບຄຳຄຸນນາມ; ແຕ່ ‘-(으)ㄹ 때’ ແມ່ນໄປກັບຄຳຄຸນນາມໄດ້. ນອກນີ້ ‘-는 동안’ ຍັງຊື່ບອກເຖິງຊ່ວງເວລາທັງໝົດທີ່ເກີດມີການກະທຳນັ້ນ ແຕ່ ‘-(으)ㄹ 때’ ໄດ້ຊື່ບອກທັງຊ່ວງເວລາທັງໝົດ ແລະ ຊ່ວງເວລາໃດໜຶ່ງທີ່ເກີດມີການກະທຳ.

- 힘드는 동안에는 쉬세요.(X)
- **힘들 때는** 쉬세요.(O)



ເຂົ້າໃຈການໃຊ້ ‘-는 동안’ ແລ້ວບໍ່? ສະນັ້ນ, ຈິ່ງອ່ານບົດສິນທະນາ ແລ້ວເລືອກເອົາຄຳຕອບທີ່ຖືກຕ້ອງ.

2. 대화를 읽고 맞는 대답을 고르세요. **ຈິ່ງອ່ານບົດສິນທະນາ ແລ້ວເລືອກເອົາຄຳຕອບ ທີ່ຖືກຕ້ອງ.**

1) 가: 선풍기를 켜고 자면 안 돼요. **ເຈົ້າບໍ່ຄວນເປີດຜັດລົມປະໄວ້ແລ້ວນອນ.**
나: _____.

- ① 네, 다 사용하면 스위치를 꼭 끄세요 ② 네, 자는 동안에는 사용하지 않을게요

2) 가: 전기장판 좀 빌려줄 수 있어요? **ເຈົ້າສາມາດໃຫ້ຂ້ອຍ ຍົມຜ້າຫົ່ມໄຟຜ້າໄດ້ບໍ່?**
나: _____.

- ① 그럼요. 제가 고향에 있는 동안 빌려줬어요 ② 그럼요. 제가 고향에 가 있는 동안 사용하세요

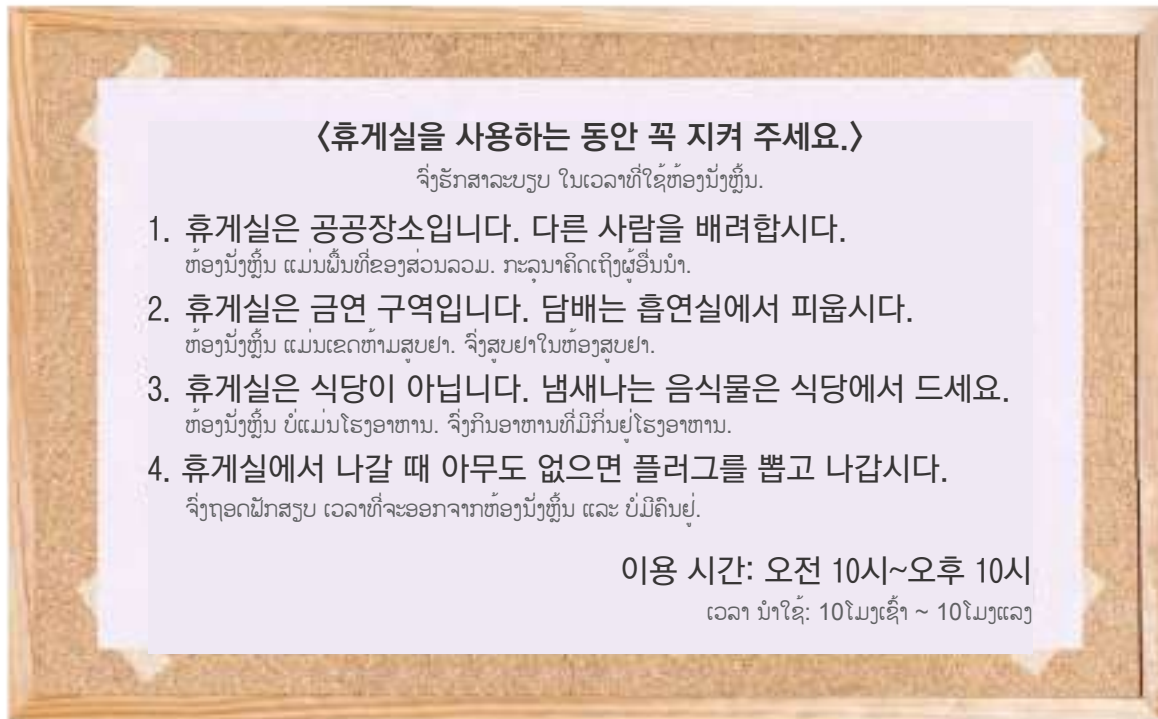
정답 1) ② 2) ②



활동 ກິດຈະກຳ

휴게실에 있는 공지문입니다. 잘 읽고 질문에 답하세요.

ອັນນີ້ ແມ່ນການແຈ້ງປະກາດຢູ່ຫ້ອງນັ່ງຫຼີ້ນ. ຈົ່ງອ່ານໃຫ້ດີ ແລ້ວຕອບຄຳຖາມ.



1. 휴게실의 규칙을 잘 지킨 사람을 모두 고르십시오.

ຈົ່ງເລືອກເອົາຄົນ ທີ່ປະຕິບັດຕືກກົດລະບຽບ ຂອງຫ້ອງນັ່ງຫຼີ້ນທັງໝົດ.

①



②



③



④



정답 1. ②, ③



한국의 주거 형태

ຮູບແບບ ທີ່ຢູ່ອາໄສ ຂອງເກົາຫຼີ

아파트 **ອະພາດເມັ່ນ**

한 건물 안에 여러 가구가 독립적으로 살 수 있도록 지은 빌딩형 공동 주택입니다.

ແມ່ນປະເພດ ທີ່ຢູ່ອາໄສໜຶ່ງ ເຊິ່ງເປັນຕົກອາຄານໜຶ່ງ ທີ່ສ້າງຂຶ້ນເພື່ອເຮັດໃຫ້ຫຼາຍໆ ຄອບຄົວສາມາດຢູ່ຮ່ວມກັນຢ່າງເປັນອິດສະຫຼະໄດ້.



주택 **ເຮືອນ**

주택은 크게 단독 주택과 공동 주택이 있습니다. 단독 주택은 한 세대가 단독으로 사용하는 구조로 된 주택입니다. 공동주택은 각 세대가 하나의 건축물 안에서 생활을 할 수 있는 구조로 된 주택입니다.

ເຮືອນສາມາດແບ່ງອອກເປັນ 2 ປະເພດ ຄື: ເຮືອນດ່ຽວ ແລະ ເຮືອນລວມ. ສໍາລັບເຮືອນດ່ຽວແມ່ນເຮືອນສໍາລັບຄອບຄົວດ່ຽວ ທີ່ແຍກອອກຈາກເຮືອນຫຼັງອື່ນ, ສ່ວນເຮືອນລວມແມ່ນປະເພດທີ່ຢູ່ອາໄສທີ່ຫຼາຍຄອບຄົວ ແຕ່ລະຄອບຄົວ ແມ່ນ ອາໄສຢູ່ຕືກ ຫຼື ບ້ານຫຼັງດຽວກັນ.



원룸 **ຫ້ອງດ່ຽວ**

방 하나에 생활에 필요한 최소한의 설비를 갖춘 집입니다. **ແມ່ນຫ້ອງໜຶ່ງ ທີ່ປະກອບໄປດ້ວຍ ສິ່ງອໍານວຍຄວາມສະດວກ ທີ່ຈໍາເປັນຂັ້ນ ພື້ນຖານ.**



고시원 **ໂກຊິວອນ**


싸게 방을 얻어 생활할 수 있는 건물입니다. 화장실, 부엌 등을 공동으로 사용합니다.

ແມ່ນຫ້ອງທີ່ສາມາດຫາໄດ້ ໃນລາຄາຖືກ ເຊິ່ງມີ ຫ້ອງນໍ້າ, ເຮືອນຄົວ ແລະ ອື່ນໆ ທີ່ໃຊ້ຮ່ວມກັນ.





EPS-TOPIK 읽기 ພາກອ່ານ EPS-TOPIK



ຂໍ້ 1 ຫາ 2 ແມ່ນການເບິ່ງຮູບພາບແລ້ວເລືອກເອົາຄຳສັບ ຫຼື ປະໂຫຍກທີ່ເໝາະສົມ. ຈົ່ງຄິດທົບທວນເຖິງສຳນວນທີ່ໄດ້ຮຽນຜ່ານມາ ແລ້ວລອງຕອບຄຳຖາມ.

[1~2] 다음 그림을 보고 맞는 단어나 문장을 고르십시오.

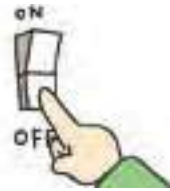
ຈົ່ງເບິ່ງຮູບພາບຕໍ່ໄປນີ້ ແລ້ວເລືອກເອົາຄຳສັບ ຫຼື ປະໂຫຍກທີ່ຖືກຕ້ອງ.

1.



- ① 에어컨
- ② 세탁기
- ③ 냉장고
- ④ 선풍기

2.



- ① 스위치를 켜고 있습니다.
- ② 스위치를 끄고 있습니다.
- ③ 플러그를 꽂고 있습니다.
- ④ 플러그를 뽑고 있습니다.



ຂໍ້ 3 ແລະ 4 ແມ່ນການຊອກຫາຄຳສັບ ທີ່ເໝາະສົມ ເພື່ອຕື່ມໃສ່ບົດສົນທະນາ. ຂໍ້ 5 ແມ່ນການອ່ານບົດເລື່ອງແລ້ວເລືອກເອົາຄຳຕອບທີ່ເໝາະສົມ. ຈົ່ງຄິດທົບທວນເຖິງຄຳສັບ ແລະ ໄວຍາກອນ ທີ່ໄດ້ຮຽນຜ່ານມາ ແລ້ວລອງຕອບຄຳຖາມ.

[3~4] 빈칸에 들어갈 가장 알맞은 것을 고르십시오. ຈົ່ງເລືອກເອົາຄຳຕອບ ທີ່ເໝາະສົມທີ່ສຸດ ຕື່ມໃສ່ບ່ອນຫວ່າງ.

3.

가: 에어컨은 언제부터 사용할 수 있어요? ເຮົາສາມາດ ໃຊ້ແອ ນັບແຕ່ເມື່ອໃດເປັນຕົ້ນໄປ?

나: 에어컨 같은 _____ 시설은 6월 말부터 사용할 수 있어요.

ສິ່ງອຳນວຍຄວາມສະດວກເຊັ່ນ ເຄື່ອງທຳຄວາມເຢັນ ແມ່ນສາມາດໃຊ້ໄດ້ນັບແຕ່ ເດືອນ 6 ເປັນຕົ້ນໄປ.

- ① 난방
- ② 냉방
- ③ 선풍기
- ④ 전기장판

4.

가: 주말에 같이 계단을 청소할까요? ວັນທ້າຍອາທິດນີ້ ເຮົາເຮັດອະນາໄມຄັນໄດນຳກັນບໍ?

나: 네, 그래요. 같이 _____. ເຈົ້າ, ເອົາແບບນັ້ນເນາະ. ເຮົາເຮັດອະນາໄມນຳກັນ.

- ① 청소합니다
- ② 청소합시다
- ③ 청소했습니다
- ④ 청소해야 합니다

5. 다음 글을 읽고 물음에 답하십시오. ຈົ່ງອ່ານບົດເລື່ອງຕໍ່ໄປນີ້ ແລ້ວຕອບຄຳຖາມ.

기숙사는 여러 사람이 함께 생활하는 곳입니다. 그러니까 서로 예의를 지키고 다른 사람에게 피해를 주지 않아야 합니다. 늦은 시간에 시끄럽게 떠들지 마십시오. 그리고 시설도 깨끗하게 사용해야 합니다. 샤워실과 세탁실은 항상 깨끗하게 관리하십시오.

ຫ້ຝັກແມ່ນສະຖານທີ່ ທີ່ຄົນຫຼາຍຄົນອາໄສຢູ່ຮ່ວມກັນ. ສະນັ້ນ, ພວກເຮົາຕ້ອງຮັກສາມາລະຍາດ ການຢູ່ຮ່ວມກັນ ແລະ ບໍ່ສ້າງຄວາມເດືອດຮ້ອນໃຫ້ແກ່ຜູ້ອື່ນ. ຫ້າມໃຊ້ສຽງດັງໃນເວລາກາງຄືນ ແລະ ຕ້ອງນຳໃຊ້ສິ່ງອຳນວຍຄວາມສະດວກຕ່າງໆ ຢ່າງສະອາດ. ຕ້ອງຮັກສາດູແລ ໃຫ້ຫ້ອງອາບນ້ຳ ແລະ ຫ້ອງຊັກເຄື່ອງໃຫ້ສະອາດ.

글의 내용과 맞지 않는 것은 무엇입니까? ສິ່ງທີ່ບໍ່ຖືກຕ້ອງກັບເນື້ອໃນ ບົດເລື່ອງແມ່ນຫຍັງ?

- ① 서로 배려해야 합니다.
- ② 시설을 아껴 써야 합니다.
- ③ 시끄럽게 떠들면 안 됩니다.
- ④ 샤워실은 관리인이 청소합니다.

정답 1. ① 2. ② 3. ② 4. ② 5. ④

