

학습 안내
ຄຳແນະນຳ ໃນການຮຽນ

- **ຈຸດປະສົງໃນການຮຽນ** ເວົ້າກ່ຽວກັບຂໍ້ຄວນລະວັງ ໃນການນຳໃຊ້ເຄື່ອງຈັກເຮັດວຽກ, ການຈັດການກັບສະຖານະການ ທີ່ອັນຕະລາຍ
- **ໄວຍາກອນ** - (으)ㄴ 적이 있다/없다, -지 않도록 조심하다
- **ຄຳສັບ ແລະ ສຳນວນຄຳເວົ້າ** ການນຳໃຊ້ເຄື່ອງຈັກ, ການໄດ້ຮັບບາດເຈັບ ຈາກການເຮັດວຽກອຸປະຕິເຫດແຮງງານ
- **ຂໍ້ມູນກ່ຽວກັບວັດທະນາທຳ**

대화 1 ບົດສົນທະນາ 1 Track 148



ຈິຣຸນ ກຳລັງໃຫ້ການອະທິບາຍກ່ຽວກັບ ຂໍ້ຄວນລະວັງໃນເວລາເຮັດວຽກໃຫ້ແກ່ ຕວນ. ກ່ອນອື່ນ ຈິ່ງຝັງບົດສົນທະນາສອງຄັ້ງ ແລ້ວເວົ້າຕາມ.

지 훈 어! 투안 씨, 괜찮아요?
ອາ, ຕວນ ເປັນຫຍັງບໍ່?

투 안 네, 모서리 맞추려고 한 건데. 큰일 날 뻔했네요.
ເຈົ້າ, ບໍ່ເປັນຫຍັງ. ຂ້ອຍພະຍາຍາມທີ່ຈະປັບຂອບ. ແຕ່ເກືອບກາຍເປັນເລື່ອງໃຫຍ່.

지 훈 저도 프레스 작업 하다가 **다친 적이 있어요**. 프레스 기계가 **워낙** 무거우니까 조금만 방심을 해도 큰 사고가 나더라고요. 작업할 때 집중하고 특히 손 조심하고요.
ຂ້ອຍກໍຄືກັນ ໃນຂະນະທີ່ເຮັດວຽກທີ່ຕ້ອງໃຊ້ແຮງດັນ ກໍເຄີຍໄດ້ຮັບບາດເຈັບແລ້ວ. ເຄື່ອງຈັກທີ່ໃຊ້ເພື່ອດັນ ແມ່ນໜັກ ຖ້າຫາກບໍ່ໃສ່ໃຈໜ້ອຍໜຶ່ງ ອາດຈະນຳໄປສູ່ອຸປະຕິເຫດທີ່ຮ້າຍແຮງໄດ້. ສະນັ້ນ ໃນເວລາເຮັດວຽກ ຕ້ອງຕັ້ງໃຈ ໂດຍສະ ເພາະຕ້ອງໄດ້ລະວັງມື.

워낙 ຫຼາຍ
· 이 기계는 워낙 오래돼서 바꿔야 해요.
ເຄື່ອງຈັກນີ້ ເກົ່າຫຼາຍແລ້ວ ສະນັ້ນ ຕ້ອງໄດ້ປ່ຽນ.

-는 바람에 ຍ້ອນ, ຍ້ອນວ່າ
ເປັນສຳນວນທີ່ໃຊ້ໃນກໍລະນີ ທີ່ຜິດຕິກຳທາງໜ້ານັ້ນ ເປັນສາ ເຫດ ຫຼື ເຫດຜົນກໍ່ໃຫ້ເກີດປະກົດການໃດໜຶ່ງຕາມມາ.
· 길이 너무 막히는 바람에 늦었어요.
ຍ້ອນວ່າ ເສັ້ນທາງແອ ອັດຫຼາຍ ຈິ່ງເຮັດໃຫ້ຊ້າ.
· 비가 오는 바람에 야유회가 취소되었어요.
ຍ້ອນວ່າ ຝົນຕົກ ຈິ່ງເຮັດໃຫ້ການໄປກິນເຂົ້າປ່າຖືກຍົກເລີກ

투 안 계속 조심했는데 잠깐 딴생각을 **하는 바람에**.....
ໄດ້ຕັ້ງໃຈເຮັດຢູ່ ແຕ່ຄິດລະເມີໜ້ອຍດຽວ, ກະເລີຍ.....

지 훈 많이 놀란 것 같으니까 좀 쉬었다가 해요.
ເຈົ້າອາດຈະຕື່ນຫຼາຍ, ຝັກກ່ອນໜ້ອຍໜຶ່ງແລ້ວຈິ່ງເຮັດຕໍ່.



ໄດ້ຕັ້ງໃຈຝັງ ແລະ ເວົ້າຕາມແລ້ວບໍ່? ສະນັ້ນ ຈິ່ງຕອບຄຳຖາມຕໍ່ໄປນີ້.

1. 투안 씨는 프레스 작업을 하다가 다쳤어요?
ຕວນ ໃນຄະນະທີ່ເຮັດວຽກທີ່ຕ້ອງໃຊ້ແຮງດັນນັ້ນ ແມ່ນໄດ້ຮັບບາດເຈັບບໍ່?
2. 프레스 작업을 할 때 특히 무엇을 조심해야 해요?
ໃນເວລາທີ່ເຮັດວຽກ ທີ່ຕ້ອງໄດ້ໃຊ້ແຮງດັນ ຕ້ອງໄດ້ລະວັງຫຍັງເປັນພິເສດ?

정답 1. 아니요, 다칠 뻔했어요. 2. 손을 조심해야 해요.



어휘 1 คำสับ 1

기계 작업 ການນໍາໃຊ້ເຄື່ອງຈັກ



ປະເພດຂອງເຄື່ອງຈັກນັ້ນ ແມ່ນມີຫຍັງແດ່ບໍ່? ພວກເຮົາລອງໄປຊອກຮູ້ນຳກັນ ກ່ຽວກັບວິທີການນຳໃຊ້ເຄື່ອງຈັກ ແລະ ສຳນວນທີ່ກ່ຽວຂ້ອງເບິ່ງບໍ່?



프레스 기계
ເຄື່ອງຈັກທີ່ໃຊ້ດັນ



구부리다
ຄົດ, ໂນ້ມໃຫ້ຄົດ



찍어 내다
ຕີກາ



선반 기계
ເຄື່ອງຈັກຊຽນ



갈다
ຝົນ



도려내다
ຕັດ



파내다
ຈະ



밀링 기계
ເຄື່ອງຈັກປັດ



깎다
ຫົ່ນ



절단하다
ຕັດອອກ



용접하다
ເຊື່ອມ



조립하다
ປະກອບ



ຈົ່ງຕອບຄຳຖາມ ໂດຍທີ່ບໍ່ເບິ່ງພາກສ່ວນຄຳສັບຂ້າງເທິງນັ້ນ.

1. 기계에 맞는 작업을 <보기>에서 골라 넣으세요.

ຈົ່ງເລືອກເອົາຄຳສັບ ທີ່ຖືກຕ້ອງກັບເຄື່ອງຈັກຈາກ < ກອບ > ຕື່ມໃສ່ບ່ອນຫວ່າງ.

프레스	선반	밀링	기타

보기	갈다 절단하다	구부리다 도려내다	깎다 파내다	조립하다 찍어 내다
----	------------	--------------	-----------	---------------

정답 프레스: 구부리다, 찍어 내다 선반: 갈다, 도려내다, 파내다 밀링: 깎다, 절단하다 기타: 조립하다



대화 2 ບົດສົນທະນາ 2

Track 149



ຮິຣັນ ໃນຂະນະທີ່ເຮັດວຽກ ແລ້ວໄດ້ຮັບບາດເຈັບ. ຈິ່ງຟັງບົດສົນທະນາ ທີ່ຕວນ ແລະ ມີຍອງເວົ້າແນວ ໃດກັບ ຮິຣັນ ແລ້ວເວົ້າຕາມ.

리 한 **앗, 뜨거워!**
ອະ, ຮ້ອນ!

투 안 **어, 팔에 불꽃이 튀었어요. 어떡해! 리한 씨, 움직이지 말고 **가만히** 있어요. 저기 미영 씨! 얼음 좀 빨리 가져다주세요.**
ໄຟຟ້ງຖືກມີເຈົ້າ. ເຮັດແນວໃດເດ ຮິຣັນ. ບໍ່ຕ້ອງເໜັງ ຢູ່ນຶ່ງໆ. ມີຍອງ ຈິ່ງໄປເອົານ້ຳກ້ອນມາໃຫ້ໄວໆແດ່.

가만히 **ຄົງທີ່, ຢູ່ນຶ່ງໆ, ຊື່ງ**

ໃຊ້ກັບສະຖານະການທີ່ບໍ່ມີການ ເຄື່ອນໜັງ ຫຼື ໝົດຄຳເວົ້າ.

- 휴가 때 다리를 다쳐서 가만히 침대에 누워만 있었어요.
- ჯ່ວງໄລຍະພັກຂາໄດ້ຮັບ ບາດເຈັບ ມີແຕ່ນອນຢູ່ເທິງ ຕຽງຊື່ງ.

미 영 **여기 얼음이에요. 우선 이걸로 진정시키고 병원**부터** 가야겠어요. 투안 씨, 빨리 가서 공장장님께 말씀 드리세요.**
ນ້ຳກ້ອນຢູ່ນີ້. ພວກເຮົາຈະບັນເທົາແຜ່ໄໝ້ ດ້ວຍນ້ຳກ້ອນກ່ອນ ແລ້ວຕ້ອງໄປໂຮງໝໍ. ຕວນ ຈິ່ງໄປແຈ້ງກັບຫົວໜ້າໄວໆ.

부터 **ແຕ່, ຕັ້ງແຕ່**

ໃຊ້ໃນກໍລະນີ ທີ່ສິ່ງໃດໜຶ່ງໄດ້ເລີ່ມ ຫຼື ເກີດຂຶ້ນເປັນຄັ້ງທຳອິດ.

- 우리 밥부터 먹고 다시 일을 시작할까요?
- ພວກເຮົາເລີ່ມຕັ້ງແຕ່ກິນເຂົ້າກ່ອນ ແລ້ວເລີ່ມເຮັດວຽກເປັນແນວໃດ?
- 청소부터 하고 빨래를 하는 게 좋겠어요.
- ຖ້າເລີ່ມແຕ່ອານາໄມ ແລະ ຊັກ ເຄື່ອງ ມັນອາດຈະດີ.

투 안 **네. 그리고 용접기가 아직 뜨거우니까 미영 씨도 **다치지 않도록** 조심하세요.**
ເຈົ້າ, ເຄື່ອງເຊື່ອມນັ້ນ ມັນຍັງຮ້ອນຢູ່. ມີຍອງ ຈິ່ງລະວັງ ຢ່າໃຫ້ໄດ້ຮັບບາດເຈັບ.



ໄດ້ຕັ້ງໃຈຟັງ ແລະ ເວົ້າຕາມແລ້ວບໍ່? ສະນັ້ນ ຈິ່ງຕອບຄຳຖາມຕໍ່ໄປນີ້.

1. 리한 씨는 어떻게 하다가 팔을 다쳤어요? Ắິຣັນ ເຮັດແນວໃດ ຈິ່ງເຮັດໃຫ້ໄຟຖືກແຂນ?
2. 미영 씨는 투안 씨에게 무엇을 가져다주었어요? ມີຍອງ ແມ່ນໄດ້ນຳເອົາຫຍັງມາໃຫ້ຕວນ?

정답 1. 팔에 불꽃이 튀었어요. 2. 얼음을 가져다주었어요.



ໃນຄະນະທີ່ເຮັດວຽກ ເຄີຍໄດ້ຮັບບາດເຈັບບໍ? ພວກເຮົາລອງໄປຮຽນຮູ້ນຳກັນເບິ່ງວ່າ ການໄດ້ຮັບບາດເຈັບຈາກການເຮັດວຽກ ແລະ ສຳນວນທີ່ກ່ຽວຂ້ອງວ່າ ມີຫຍັງແດ່?



손가락이 잘리다
ນິ້ວມືຂາດ



손가락이 끼이다
ນິ້ວມືຖືກໜີບ



손가락이 베이다
ບາດນິ້ວມື



손가락이 데다
ນິ້ວມືຖືກໄຟລ້ວກ



발이 깔리다
ໜີບຕີນ



못에 찰리다
ຢຽມເຫຼັກຕະປຸ



유리가 박히다
ຕີນຖືກແກ້ວບາດ



화상을 입다
ຖືກໄຟໄໝ້



찰과상을 입다
ຖືກຂຸດ

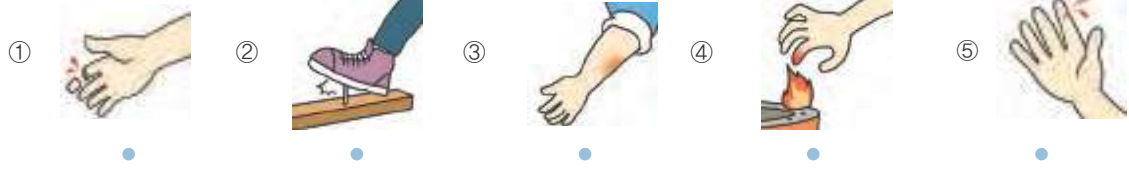


가스에 중독되다
ອາກາດເປັນຜິດ



ຈົ່ງຄິດທົບທວນເຖິງຄຳສັບ ທີ່ຮຽນມາຂ້າງເທິງອີກຄັ້ງໜຶ່ງ ແລ້ວຕອບຄຳຖາມລອງເບິ່ງບໍ?

1. 그림을 보고 맞는 말을 연결하세요. ຈົ່ງເບິ່ງຮູບພາບ ແລ້ວເຊື່ອມຕໍ່ໃສ່ຄຳສັບທີ່ຖືກຕ້ອງ.



- ㉠ 손가락이 데다
- ㉡ 찰과상을 입다
- ㉢ 못에 찰리다
- ㉣ 손가락이 베이다
- ㉤ 손가락이 잘리다

정답 ①㉡ ②㉣ ③㉠ ④㉣ ⑤㉡



‘-지 않도록 조심하다’ ມັນຊີ້ບອກໃຫ້ລະມັດລະວັງບໍ່ໃຫ້ສະຖານະການ ຫຼື ການກະທຳໃນປະໂຫຍກໜ້າເກີດຂຶ້ນ. ມັນຖືກໃຊ້ຕື່ມທ້າຍຄຳກຳມະ.

- 가: 자, 그럼 작업을 시작해 볼까요? 탄쉴, ພວກເຮົາມາເລີ່ມເຮັດວຽກເລີຍບໍ່?
- 나: 뜨거우니까 화상을 입지 않도록 조심하세요. ມັນຮ້ອນເດີ, ລະວັງຢ່າໃຫ້ຖືກໄຟລວກ.
- 가: 어, 여기 유리 조각 있네. 아오, ມີເສດແກ້ວຢູ່ນີ້ຕວ່ານີ້.
- 나: 밭지 않도록 조심해. 얼른 치워야겠다. ລະວັງຢ່າຢຽບເດີ. ພວກເຮົາຕ້ອງໄດ້ຂ້ຽວມ້ຽນ.

대조적 정보 ການປຽບທຽບ

‘-도록 조심하세요’ ມັນຊີ້ບອກໃຫ້ລະມັດລະວັງບໍ່ໃຫ້ສະຖານະການ ຫຼື ການກະທຳໃນປະໂຫຍກໜ້າເກີດຂຶ້ນ. ມັນຖືກໃຊ້ຕື່ມທ້າຍຄຳກຳມະ.

- 유리가 깨지지 않도록 조심하세요. ລະວັງຢ່າໃຫ້ແກ້ວແຕກ.
- 지갑을 잃어버리지 않도록 조심하세요. ລະວັງຢ່າໃຫ້ຖືງມີເສຍ.
- 길을 잃어버리지 않도록 조심하세요. ລະວັງຢ່າໃຫ້ຫຼີງທາງ.



ເຂົ້າໃນການໃຊ້ ‘-지 않도록 조심하다’ ແລ້ວບໍ່? ສະນັ້ນ, ຈົ່ງເບິ່ງຮູບພາບ ແລ້ວລອງເວົ້າເບິ່ງ ໂດຍການໃຊ້ໄວຍາກອນທີ່ຮຽນມານັ້ນ.

2. 그림을 보고 ‘-지 않도록 조심하다’를 사용해서 말해 보세요.

ຈົ່ງເບິ່ງຮູບພາບ ແລ້ວເວົ້າລອງເບິ່ງ ໂດຍການໃຊ້ ‘-지 않도록 조심하다’.

1)



_____.

2)



_____.

3)



_____.

정답

- 1) 손가락이 끼이지 않도록 조심하세요
- 2) 유리가 박히지 않도록 조심하세요
- 3) 가스에 중독되지 않도록 조심하세요



유용한 표현 ສ່ຳນວນທີ່ສຳຄັນ

죽을 뻔했어요. ເກືອບຕາຍ.

가: 이 많은 짐을 혼자 다 옮겼어요? ເຄື່ອງຂອງຫຼາຍຄືແນວນີ້ ຜູ້ດຽວຍ້າຍໝົດບໍ່?

나: 네, 죽을 뻔했어요. ເຈົ້າ. ເກືອບຕາຍ.



활동 ກິດຈະກຳ

작업을 할 때는 무엇을 조심해야 할까요? <보기>처럼 주의할 것을 알려주세요.
ເວລາເຮັດວຽກ ແມ່ນຕ້ອງລະມັດລະວັງຫຍັງ? ຈົ່ງໃຫ້ຄຳເຕືອນ ກ່ຽວກັບສະຖານະການ ທີ່ອາດຈະໄດ້ຮັບບາດເຈັບໄດ້ ຄືດັ່ງຕົວຢ່າງ.


보기 ຕົວຢ່າງ




프레스 기계를 사용할 때는
손가락이 잘리지 않도록 조심하세요.
ເວລາໃຊ້ເຄື່ອງຈັກທີ່ໃຊ້ດັນ
ຕ້ອງລະມັດລະວັງນົວມືບໍ່ໃຫ້ໄດ້ຮັບບາດເຈັບ.




1)




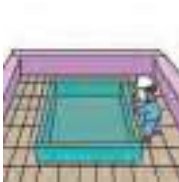
2)



3)



4)



정답

- 1) 망치로 못을 박을 때는 못에 찰리지 않도록 조심하세요.
- 2) 밴딩기로 포장할 때는 손가락이 끼이지 않도록 조심하세요.
- 3) 용접할 때는 화상을 입지 않도록 조심하세요.
- 4) 거푸집을 설치할 때는 찰과상을 입지 않도록 조심하세요.



작업장 사고

ອຸປະຕິເຫດໃນບ່ອນເຮັດວຽກ

작업장 사고 **ອຸປະຕິເຫດໃນບ່ອນເຮັດວຽກ**



붕괴 사고

ອຸປະຕິເຫດຕຶກຖະຫຼົ່ມ



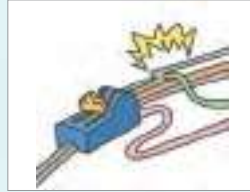
감전 사고

ອຸປະຕິເຫດໄຟຟ້າຊ່ອດ



추락 사고

ອຸປະຕິເຫດຕຶກຈາກທີ່ສູງ



누전 사고

ອຸປະຕິເຫດໄຟຟ້າລັດວົງຈອນ



낙하 사고

ອຸປະຕິເຫດວັດຖຸແຂງຕົກໃສ່



폭발 사고

ອຸປະຕິເຫດລະເບີດແຕກ



화재 사고

ອຸປະຕິເຫດໄຟໄໝ້



가스 누출 사고

ອຸປະຕິເຫດແກ້ດຮົ່ວ

사고 발생 시 필요한 것 **ສິ່ງຈຳເປັນເມື່ອເກີດອຸປະຕິເຫດ**



소화기
ບັງດັບເຜີງ



비상벨
ກະດິ່ງສຸກເສີນ



비상구
ປະຕູທາງອອກສຸກເສີນ

소화기 사용 방법 **ວິທີໃຊ້ບັງດັບເຜີງ**

①



안전핀을 뽑고
ຖອດສະລັກອອກ

바람이 부는 방향에서 불에 접근
ເຂົ້າຫາໄຟ ໃນທິດທາງຕົ້ນທາງຂອງລົມ

앞쪽의 불부터 소화
ໃຊ້ບັງດັບເຜີງດັບໄຟ ແຕ່ແປວໄຟລົງໄປ

②



호스를 불쪽으로 향하고
ປິ່ນຫົວທໍ່ໄປ ໃນທິດທາງຂອງໄຟ

위에서 아래로 소화
ດັບໄຟແຕ່ເທິງລົງລຸ່ມ

충분히 많은 소화기를 한번에 사용
ໃຊ້ບັງດັບເຜີງ ທີ່ພຽງພໍໃຊ້ພ້ອມກັນ

③




손잡이를 강하게 움켜쥐다
ບົບຫົວປ່ອຍ ໃນດ້າມຈັບເຂົ້າ
ໃຫ້ແໜ້ນ.

불씨가 남아있는지 확인
ກວດກາເບິ່ງ ສິ່ງທີ່ອາດຈະກໍ່ໃຫ້
ເກີດໄຟອີກ

사용한 소화기는 다시 충전함
ບັງດັບເຜີງ ທີ່ໃຊ້ແລ້ວຕ້ອງໄດ້ເຕີມ



EPS-TOPIK 듣기 ພາກຝັງ EPS-TOPIK



ຂໍ້ 1 ແມ່ນເປັນການເບິ່ງຮູບພາບ ແລ້ວຊອກຫາຄຳສັບທີ່ກ່ຽວຂ້ອງ, ສ່ວນຂໍ້ 2 ຫາ 3 ແມ່ນເປັນການເລືອກເອົາຄຳເວົ້າທີ່ເໝາະສົມ ເພື່ອຕໍ່ໃສ່ເປັນປະໂຫຍກຕໍ່ໄປ. ກ່ອນຈະຝັງຄຳຖາມ ຈົ່ງກວດເບິ່ງຄຳຕອບກ່ອນ.

1. 다음 그림을 보고 알맞은 것을 고르십시오.

ຈົ່ງເບິ່ງຮູບພາບຕໍ່ໄປນີ້ ແລ້ວເລືອກເອົາຄຳຕອບທີ່ເໝາະສົມ.



①

②


③

④

[2~3] 질문을 듣고 알맞은 대답을 고르십시오.

ຈົ່ງຝັງຄຳຖາມ ແລ້ວເລືອກຄຳຕອບ ທີ່ເໝາະສົມ.

- | | |
|----------------|----------------|
| 2. ① 네, 할 거예요. | ② 네, 하고 싶어요. |
| ③ 네, 할 수 없어요. | ④ 네, 한 적이 있어요. |
| 3. ① 김스를 하세요. | ② 찜질을 하세요. |
| ③ 밴드를 붙이세요. | ④ 파스를 붙이세요. |



ຂໍ້ 4 ແລະ 5 ແມ່ນເປັນການຝັງການເວົ້າຂອງຜູ້ຊາຍຄົນໜຶ່ງ ແລ້ວເລືອກເອົາຄຳຕອບທີ່ເໝາະ ສົມສຳລັບແຕ່ລະຄຳຖາມ. ກ່ອນການຝັງ ຈົ່ງກວດກາເບິ່ງເນື້ອໃນ ຂອງຄຳຖາມ ແລະ ຄຳຕອບ ກ່ອນອີກຄັ້ງ.

[4~5] 하나의 이야기를 듣고 두 개의 질문에 대답하십시오.

ຈົ່ງຝັງບົດສົນທະນາໜຶ່ງບົດ ແລ້ວຕອບຄຳຖາມສອງຂໍ້.

4. 남자는 무슨 작업을 합니까? ຜູ້ຊາຍ ແມ່ນເຮັດວຽກຫຍັງ?
- | | |
|------|-------|
| ① 용접 | ② 선반 |
| ③ 밀링 | ④ 프레스 |
5. 사고를 줄이려면 어떻게 해야 합니까? ຖ້າຢາກຫຼຸດຄວາມສ່ຽງ ການເກີດອຸປະຕິເຫດ ຕ້ອງເຮັດແນວໃດ?
- | | |
|--------------------|-----------------------|
| ① 빨리 움직여야 해요. | ② 자주 사용해 보면 돼요. |
| ③ 다른 작업을 함께 해야 해요. | ④ 작동 방법을 잘 알고 있어야 해요. |



🎧 듣기 대본 ເນື້ອໃນບົດຝັງ

1. ① 여: 갈아요. ② 여: 깎아요. 바나나.
 ③ 여: 절단해요. 닭고기. ④ 여: 찍어 내요. 잼.

2. 남: 밀링 작업을 해 본 적이 있어요? ເຈົ້າເຄີຍເຮັດວຽກບິດ ມາກ່ອນບໍ່?

3. 남: 손가락이 베였어요. ນີ້ວມີຂ້ອຍບາດ.

4-5.

남: 저는 공장에서 프레스 작업을 하고 있어요. 프레스 기계는 좀 위험하지만 작동하는 방법을 잘 알고, 안전하게 사용하면 사고를 줄일 수 있어요. 일할 때 탄생각을 하거나 안전 수칙을 지키지 않으면 크게 다칠 수 있으니까 조심해야 해요. 전에 저도 다친 적이 있는데요, 정말 한순간이었어요.

ຢູ່ໂຮງງານ ຂ້ອຍແມ່ນກຳລັງເຮັດວຽກທີ່ໃຊ້ຄວາມດັນ. ເຄື່ອງຈັກທີ່ໃຊ້ຄວາມດັນນັ້ນ ຈະອັນຕະລາຍ ແຕ່ວ່າ ຖ້າຫາກຮູ້ວິທີການນຳໃຊ້ດີ ແລະ ໃຊ້ຢ່າງປອດໄພ ກໍຈະສາມາດເຮັດໃຫ້ອຸປະຕິເຫດຫຼຸດລົງ. ເວລາເຮັດວຽກ ຖ້າຫາກຄິດລະເມີ ຫຼື ບໍ່ປະຕິບັດຕາມລະບຽບຄວາມປອດໄພ ກໍຈະກໍ່ໃຫ້ເກີດອຸປະຕິເຫດໄດ້ ສະນັ້ນ ຕ້ອງໄດ້ລະມັດລະວັງ. ກ່ອນໜ້ານີ້ ຂ້ອຍກໍເຄີຍໄດ້ຮັບບາດເຈັບມັນເກີດຂຶ້ນຢ່າງໄວວາ.

정답 1. ③ 2. ④ 3. ③ 4. ④ 5. ④

확장 연습 ບົດເຝິກຫັດເຜີ້ມເຕີມ

🎧 L-48

1. 대화를 듣고 질문에 알맞은 것을 고르십시오. ຈົ່ງຝັງບົດສົນທະນາ ແລ້ວເລືອກເອົາຄຳຕອບ ທີ່ເໝາະສົມກັບຄຳຖາມ.

다음 중 들은 내용과 같은 것은 무엇입니까? ຄຳຕອບທີ່ຖືກຕ້ອງກັບເນື້ອໃນ ທີ່ໄດ້ຝັງນັ້ນ ແມ່ນຫຍັງ?

- ① 남자는 밴딩기를 점검하려고 합니다.
- ② 여자는 밴딩 작업을 모두 마쳤습니다.
- ③ 밴딩기는 전원을 켜고 점검을 해야 합니다.
- ④ 밴딩기가 뜨거우면 식힌 후에 점검해야 합니다.

🎧 확장 연습 듣기 대본 ເນື້ອໃນບົດຝັງ ບົດເຝິກຫັດເຜີ້ມເຕີມ

1. 남: 수피카 씨, 밴딩 작업은 끝났어요? ຊຸມິກາ ເຮັດວຽກແບນລິງ ສຳເລັດແລ້ວບໍ່?
 여: 아니요, 밴딩기 작동이 잘 안 돼서요. 지금 점검하려고 전원을 껐어요.
 오히려. ເຄື່ອງຈັກເຮັດແບນລິງ ເຮັດວຽກບໍ່ໄດ້ດີປານໃດ. ດຽວນີ້ ບົດສະວິດ ແລ້ວຊິໄປກວດເບິ່ງ.
 남: 밴딩기는 전원을 끈 후에도 뜨거우니까 좀 더 기다렸다가 점검하세요. ເຖິງແມ່ນວ່າ ຈະປິດສະວິດໄປ ເຄື່ອງຈັກແບນລິງແລ້ວກໍຕາມ ເຄື່ອງຍັງຮ້ອນຢູ່ ຈົ່ງລໍຖ້າຈັກໜ້ອຍ ແລ້ວຈຶ່ງກວດເບິ່ງ.

정답 1. ④



확장 연습 ບົດເລິກຫັດເພີ່ມເຕີມ

[1~4] 빈칸에 들어갈 가장 알맞은 것을 고르십시오. ຈົ່ງເລືອກເອົາຄຳຕອບ ທີ່ເໝາະສົມທີ່ສຸດ ຕື່ມໃສ່ບ່ອນຫວ່າງ.

1. 발목을 삐어서 병원에 갔습니다. 병원에서 준 _____ 을/를 가지고 약국에서 약과 파스를 샀습니다.

ຍ້ອນຂໍ້ແຂງໄດ້ຝັກ ຈຶ່ງໄດ້ໄປໂຮງໝໍ. ໄດ້ຮັບເອົາໃບສັງຍາຢູ່ໂຮງໝໍ ແລ້ວໄປຊື້ຢາ ແລະ ຝາດສະເຕີ ຢູ່ຮ້ານຂາຍຢາ.

- ① 이력서 ② 증명서 ③ 신청서 ④ 처방전

2. 젖은 손으로 전기 기계나 전선을 만지면 안 됩니다. _____ 사고가 날 수 있습니다.

ຫ້າມຈັບເຄື່ອງຈັກໄຟຟ້າ ດ້ວຍມືທີ່ປຽກ. ອຸປະຕິເຫດໄຟຟ້າຊໍ່ອອກສາມາດເກີດຂຶ້ນໄດ້.

- ① 붓고 ② 추락 ③ 감전 ④ 충돌

3. 작업 도구를 사용할 때에는 항상 주의해야 합니다. 특히 칼이나 절단기를 이용해서 물건을 _____ 때에는 손을 다치지 않도록 조심해야 합니다.

ໃນເວລາໃຊ້ເຄື່ອງມືອຸປະກອນເຮັດວຽກ ຕ້ອງໄດ້ມີຄວາມລະມັດລະວັງ. ໂດຍສະເພາະ ການໃຊ້ມືດ ຫຼື ເຄື່ອງຈັກຕັດ ໃນເວລາຕັດ ວັດຖຸສິ່ງຂອງ ເພື່ອບໍ່ໃຫ້ມືໄດ້ຮັບບາດເຈັບ ຕ້ອງລະມັດລະວັງ.

- ① 붙일 ② 자를 ③ 접을 ④ 그릴

4. 소화기를 _____ 우선 안전핀을 뽑아야 합니다. 그 다음 호스를 불쪽으로 향하게 하고 손잡이를 움켜쥐면 됩니다.

ຖ້າຫາກ ນຳໃຊ້ ບັງດັບເພີ່ງ ຕ້ອງໄດ້ຖອດສະລັກປ້ອງກັນ ຄວາມປອດໄພອອກ. ຫຼັງຈາກນັ້ນ ກໍເອົາທໍຊີ້ໄປໃນທາງທິດຂອງໄຟ ແລ້ວກໍບິບ ສະວິດຢູ່ທີ່ດ້າມຈັບນັ້ນເຂົ້າ.

- ① 옮기려면 ② 사용하려면 ③ 옮기면서 ④ 사용하면서

정답 1. ④ 2. ③ 3. ② 4. ②



발음 ການອອກສຽງ P-24

ຈົ່ງຕັ້ງໃຈຝັງໃຫ້ດີ ແລ້ວເວົ້າຕາມ.

ໃນພະຍາງທີ່ລົງທ້າຍດ້ວຍ ພະຍັນຊະນະ ‘ㄷ, ㅌ’ ແລະ ຕາມດ້ວຍສະຫຼະ ‘ㅣ [i]’ ແມ່ນຈະອອກສຽງເປັນສຽງ [ㅈ], [ㅊ] ຕາມລຳດັບ.

- | | |
|----------------------|-------------------------|
| (1) 굳이, 맑이, 미달이, 해돋이 | (2) 같이, 발이, 날날이, 불이다 |
| (3) 같이 식사하러 갈까요? | (4) 여기에 우표를 붙이세요. |
| (5) 저는 우리 집의 맑이예요. | (6) 저는 올해 1월에 해돋이를 봤어요. |